

INGRESO AL SISTEMA

Debemos ingresar al sitio web del Poder Judicial de la Nación (www.pjn.gov.ar). Una vez allí debemos hacer click sobre el link Acceso al Sistema.

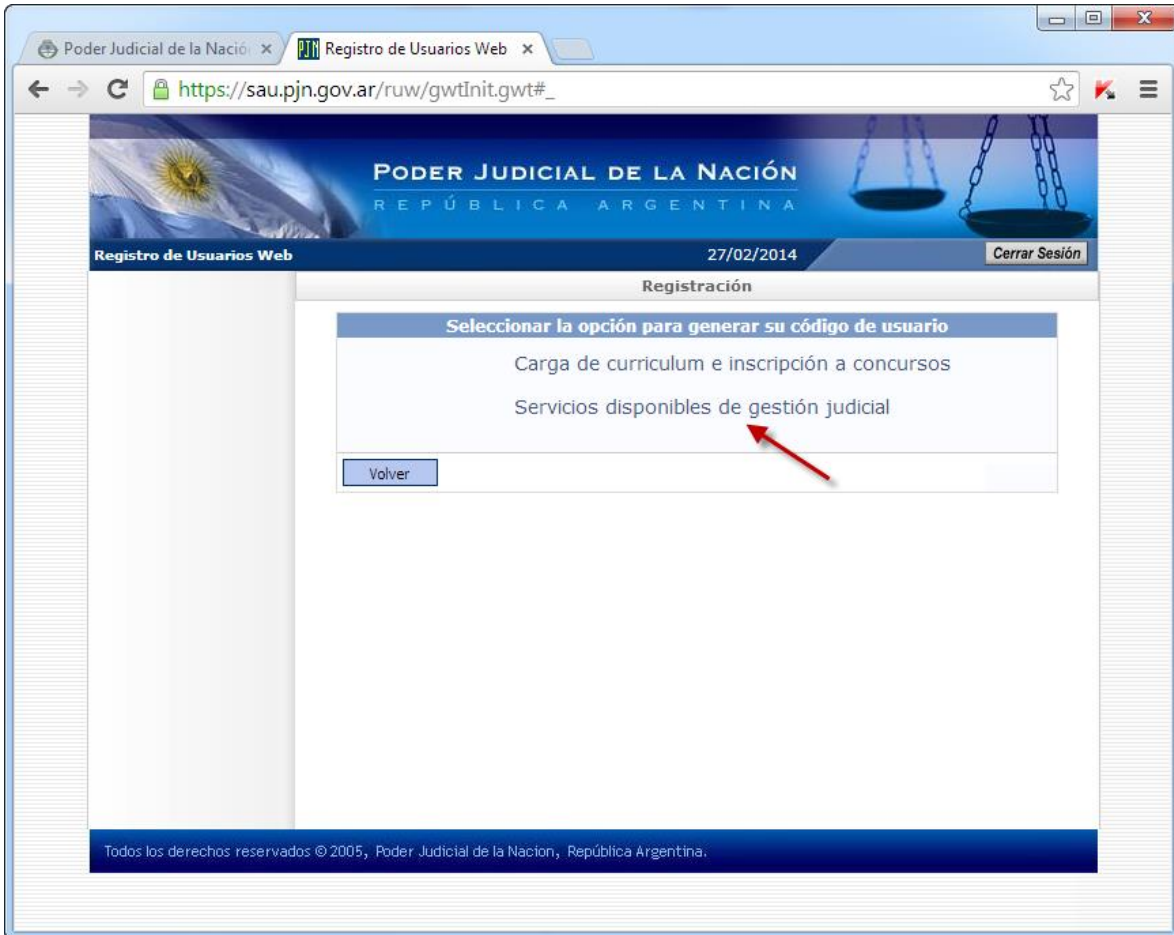
The screenshot shows the website of the Poder Judicial de la Nación. The main navigation bar includes 'Guía Judicial', 'Guía Organica', 'Links Relacionados', 'Consulta de Causas', and a search field. The central content area is titled 'Servicios Disponibles de Gestión Judicial' and features a prominent link for 'Notificaciones Electrónicas' with a sub-link 'Acceso al Sistema' highlighted by a red arrow. Below this, there are sections for 'Gestión Judicial e Inscripción a los Concursos' with buttons for 'Para Usuarios Registrados' and 'Registración de Nuevos Usuarios'. An 'Importante' box contains a warning about configuring temporary files. The page also includes a sidebar with various links like 'Causas', 'Jurisprudencia', and 'Zonas de Mandamientos', and a footer with contact information for the Ministerio Público Fiscal de la Nación and the Ministerio Público de la Defensa.

REGISTRACIÓN

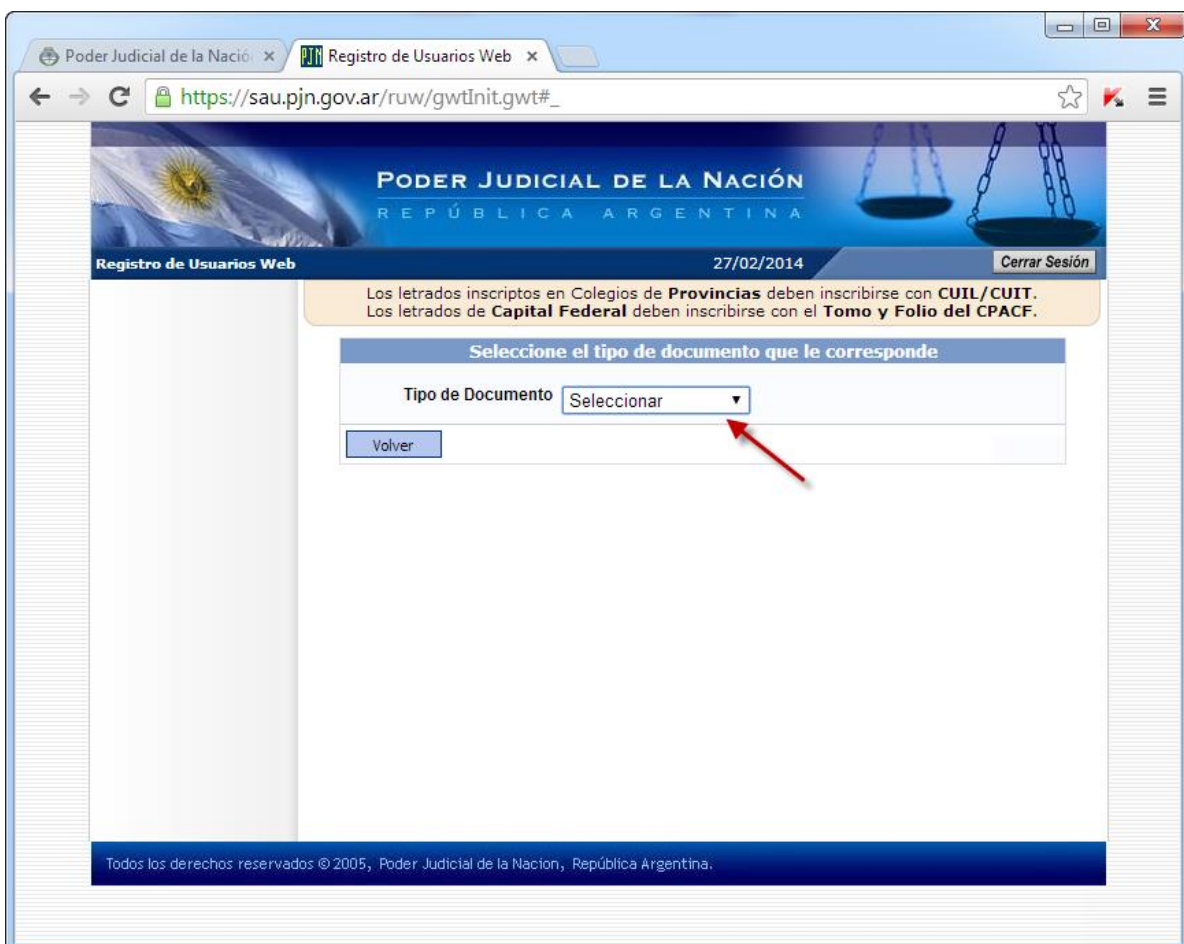
Para poder ingresar al sistema debemos contar con un usuario válido. Para ello debemos hacer click sobre “Función de Registración”.

The screenshot shows a web browser window with the URL www.pjn.gov.ar. The page header includes the logo of the Poder Judicial de la Nación and the text "PODER JUDICIAL DE LA NACIÓN REPÚBLICA ARGENTINA". A navigation menu contains links for "Guía Judicial", "Guía Organica", "Links Relacionados", "Consulta de Causas", and a search bar. A sidebar on the left lists various judicial bodies, with "Justicia Nacional Electoral" highlighted. The main content area is titled "Servicios disponibles de Gestión Judicial" and features a section for "Notificaciones Electrónicas - Registro de Nuevos Usuarios". This section includes links for "Instructivo" and "Función de Registración", with a red arrow pointing to the latter. It also contains important information for users and a list of required software: Adobe Reader, PDF Creator, and Flash Player. At the bottom, it specifies the minimum browser versions: Internet Explorer 8, Firefox 25.0.1, and Chrome 31.0.1650.63 m (Recommended). A footer note provides an email address for technical assistance: ayuda.sne@pn.gov.ar.

Seleccionaremos la opción de “Servicios disponibles de gestión judicial”



Luego deberemos seleccionar el tipo de documento a utilizar en la registración.



Luego el sistema nos requerirá los datos personales, como ser Nombre, Apellido, un correo electrónico válido. Una vez completada nuestra información deberemos ingresar el código de verificación que figura en la imagen, el cual cambia aleatoriamente cada vez que ingresamos. Hacemos click sobre el botón “Aceptar”.

PODER JUDICIAL DE LA NACIÓN
REPÚBLICA ARGENTINA

Registro de Usuarios Web 27/02/2014 Cerrar Sesión

Ingrese los datos

Nombre (*)
Ingrese su/s nombre/s tal como figura en su documento de identidad

Apellido (*)
Ingrese su/s apellido/s tal como figura en su documento de identidad

Mail (*)
ej.: identificacion.mail@proveedor.com

CUIL/CUIT (*)
Ingrese su numero de CUIL/CUIT sin guiones ni espacios

Código de verificación:

Volver Aceptar

Todos los derechos reservados © 2005, Poder Judicial de la Nación, República Argentina.

SELECCIÓN DE SERVICIOS

Se debe seleccionar el servicio que se requiere, en este caso será “Notificaciones Electrónicas: Apoderado de Partido Político”, salvo que se intervenga con patrocinio letrado. Para ello debemos hacer un click sobre el recuadro de selección de la columna “Elegir”. Hacemos click sobre el botón “Continuar”.

The screenshot shows a web browser window with the following content:

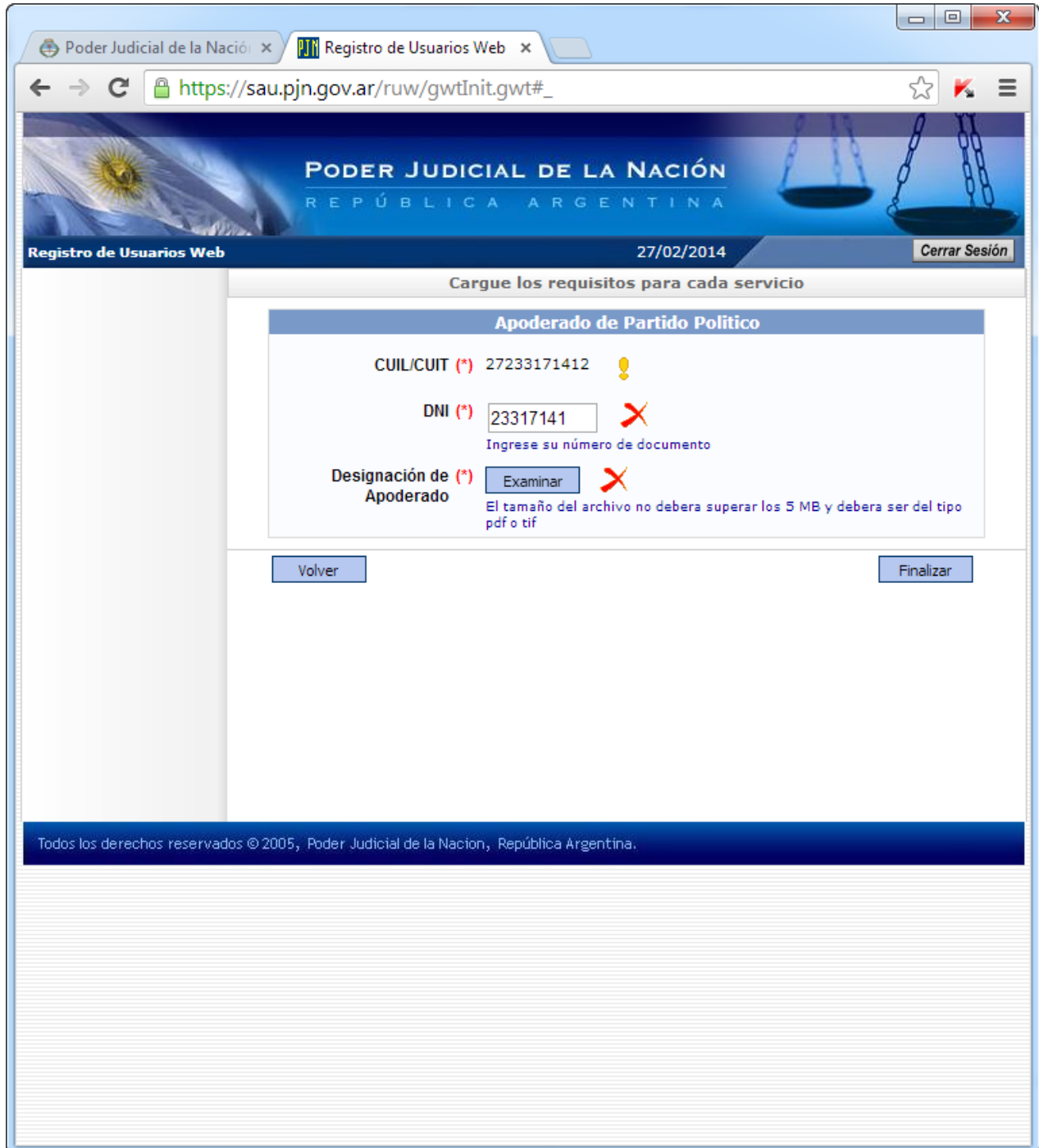
- Header:** Poder Judicial de la Nación, REPÚBLICA ARGENTINA, Registro de Usuarios Web, 27/02/2014, Cerrar Sesión.
- Section: Selección de Servicios**
- Datos Usuario:**
 - Nombre NOMBRE
 - Apellido APELLIDO
 - Mail mail@mail.gov.ar
 - CUIL/CUIT 27233171412
 - Cancel button
- Servicios con los documentos que usted tiene asociados:**

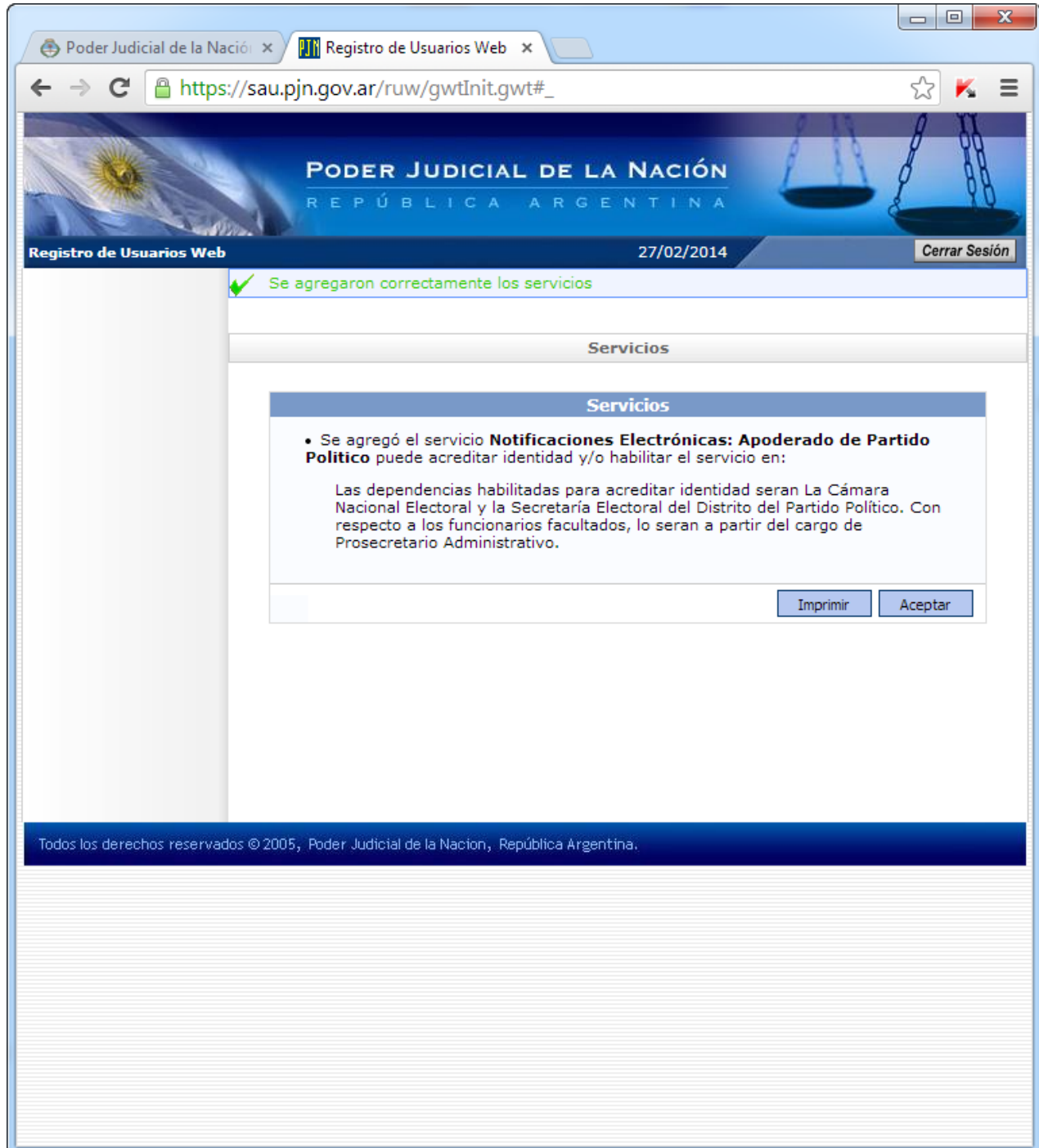
Elegir	Descripción	Documento Necesario	Estado
<input type="checkbox"/>	Notificaciones Electrónicas: Apoderado de Partido Político	CUIL/CUIT	X
<input type="checkbox"/>	Notificaciones Electrónicas: Autorizado	CUIL/CUIT	X
<input type="checkbox"/>	Notificaciones Electrónicas: Cámaras, Tribunales y CSJN	CUIL/CUIT	X
<input type="checkbox"/>	Notificaciones Electrónicas: Síndicos, Peritos y otros Auxiliares de la Justicia	CUIL/CUIT	X
- Servicios con otros documentos:**

Elegir	Descripción	Documento Necesario	Estado
<input type="checkbox"/>	Ingresos Web: Causas Cámara Comercial	Tomo/Folio CPACF	X
<input type="checkbox"/>	Ingresos Web: Causas y Poderes Cámara Seguridad Social	Tomo/Folio CPACF	X
<input type="checkbox"/>	Ingresos Web: Poderes Laboral	Tomo/Folio CPACF	X
<input type="checkbox"/>	Sistema de Comisión de Selección de Magistrados y Escuela Judicial: Aspirante a magistrado	DNI	X
- Buttons:** Continuar
- Footer:** Todos los derechos reservados © 2005, Poder Judicial de la Nación, República Argentina.

DESIGNACIÓN DE APODERADO

El sistema requerirá que se adjunte a la registración un archivo .PDF o .TIF no mayor a los 5 megabytes de tamaño, el acta de designación de apoderado. Para ello se hace click sobre el botón “Examinar”, y allí buscamos en una PC el archivo solicitado. Una vez adjuntado el archivo hacemos click sobre el botón “Finalizar”.





INGRESO AL SISTEMA

