

Cámara Nacional Electoral

Estadística de Afiliados

Segundo Semestre 2013

Registro Nacional de Afiliados a los Partidos Políticos



PODER JUDICIAL DE LA NACIÓN
CÁMARA NACIONAL ELECTORAL

AUTORIDADES

DR. ALBERTO RICARDO DALLA VIA

Presidente

DR. RODOLFO EMILIO MUNNÉ

Vicepresidente

DR. SANTIAGO HERNÁN CORCUERA

Juez de Cámara

DR. HERNÁN R. GONÇALVES FIGUEIREDO

SECRETARIO DE ACTUACIÓN JUDICIAL

DR. SEBASTIÁN SCHIMMEL

SECRETARIO DE ACTUACIÓN ELECTORAL

DRA. ALEJANDRA LÁZZARO

SECRETARIA DE CÁMARA

DRA. ELENA GÓMEZ

PROSECRETARIA DE CÁMARA

El presente trabajo fue realizado en base a la información recibida al 31 de diciembre de 2013, por el Registro Nacional de Afiliados a los Partidos Políticos de la Cámara Nacional Electoral.

Los datos aquí presentados se conservan en los archivos y bases del Tribunal y son los que prevalecerán en caso de divergencia con la estadística que aquí se expone, la cual será corregida oportunamente.

Partidos Nacionales

PARTIDOS NACIONALES

Afiliados: 6.893.007

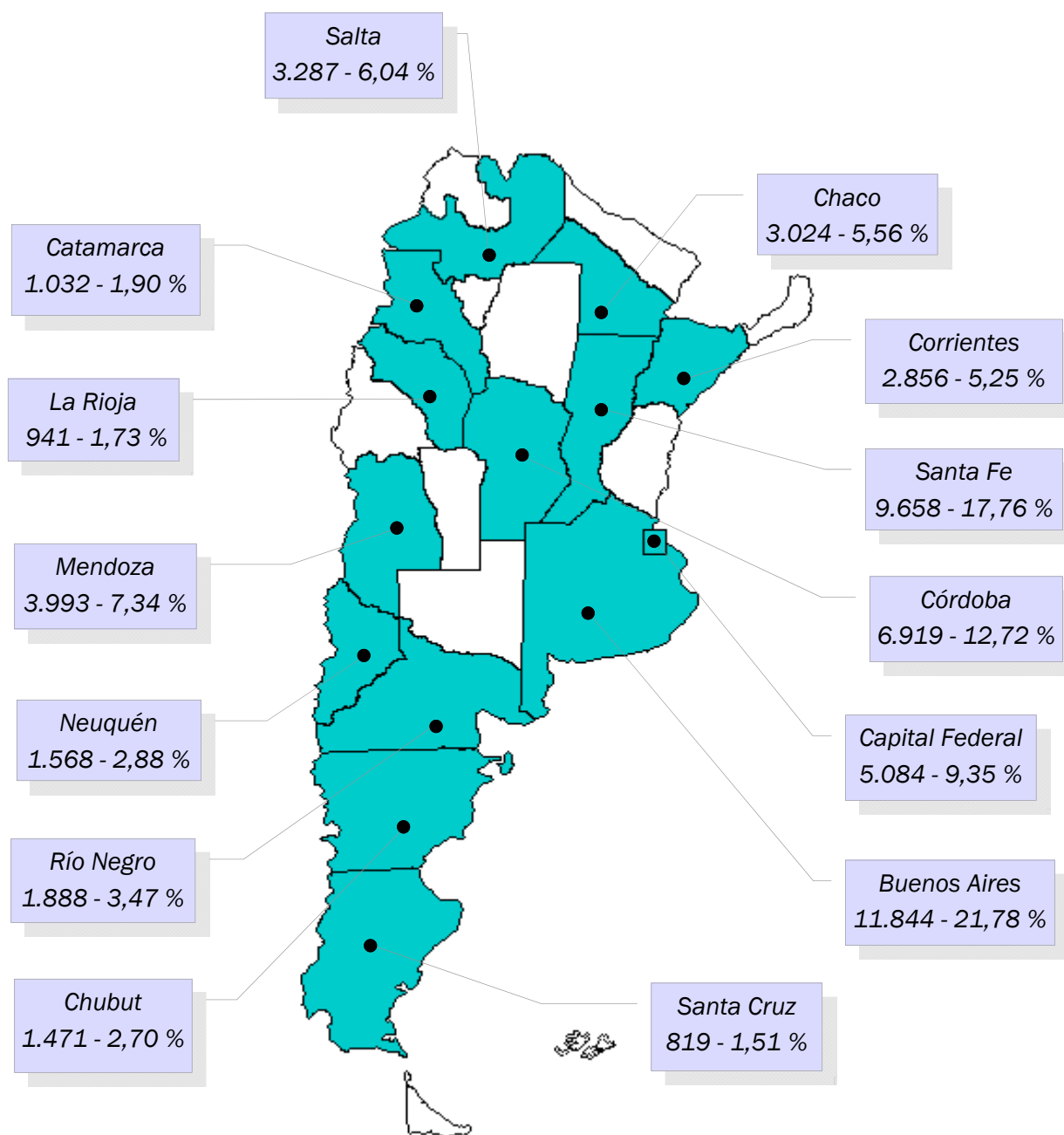
N°	Agrupación Política	Afiliados		Total
		Mujeres	Varones	
47	Coalición Cívica - Afirmación para una República Igualitaria (ARI)	29.264	25.120	54.384
63	Es Posible	14.559	13.964	28.523
69	GEN	15.548	13.200	28.748
72	Instrumento Electoral por la Unidad Popular	11.072	8.915	19.987
61	Izquierda por una Opción Socialista	10.961	8.887	19.848
67	Kolina	25.924	19.477	45.401
57	Movimiento de Acción Vecinal	7.021	5.007	12.028
1	Movimiento de Integración y Desarrollo	19.393	20.730	40.123
60	Movimiento Independiente Justicia y Dignidad	12.669	11.325	23.994
40	Movimiento Libres del Sur	27.189	22.430	49.619
38	Movimiento Socialista de los Trabajadores	13.311	8.768	22.079
68	Nueva Izquierda	18.111	11.283	29.394
12	Partido Comunista	10.152	12.374	22.526
19	Partido Conservador Popular	9.531	14.401	23.932
54	Partido de la Victoria	25.654	24.339	49.993
70	Partido de Trabajadores por el Socialismo	11.970	8.096	20.066
71	Partido del Obrero	12.292	9.739	22.031
5	Partido Demócrata Cristiano	10.833	9.811	20.644
9	Partido Demócrata Progresista	15.686	16.035	31.721
8	Partido Federal	9.133	10.869	20.002

PARTIDOS NACIONALES

N°	Agrupación Política	Afiliados		Total
		Mujeres	Varones	
41	Partido Frente Grande	77.069	77.594	154.663
22	Partido Humanista	10.577	12.487	23.064
6	Partido Intransigente	20.446	22.392	42.838
2	Partido Justicialista	1.877.747	1.692.182	3.569.929
33	Partido Nacionalista Constitucional UNIR	8.447	9.949	18.396
50	Partido Socialista	65.612	58.761	124.373
30	Partido Socialista Auténtico	5.625	3.777	9.402
66	Partido Solidario	10.504	11.549	22.053
65	Partido Unión Celeste y Blanco	10.537	11.149	21.686
64	PRO - Propuesta Republicana	53.136	52.283	105.419
3	Unión Cívica Radical	1.153.932	1.031.262	2.185.194
23	Unión Popular	14.048	16.899	30.947
Totales		3.617.953	3.275.054	6.893.007

47 - Coalición Cívica - Afirmación para una República Igualitaria (ARI)

Afiliados

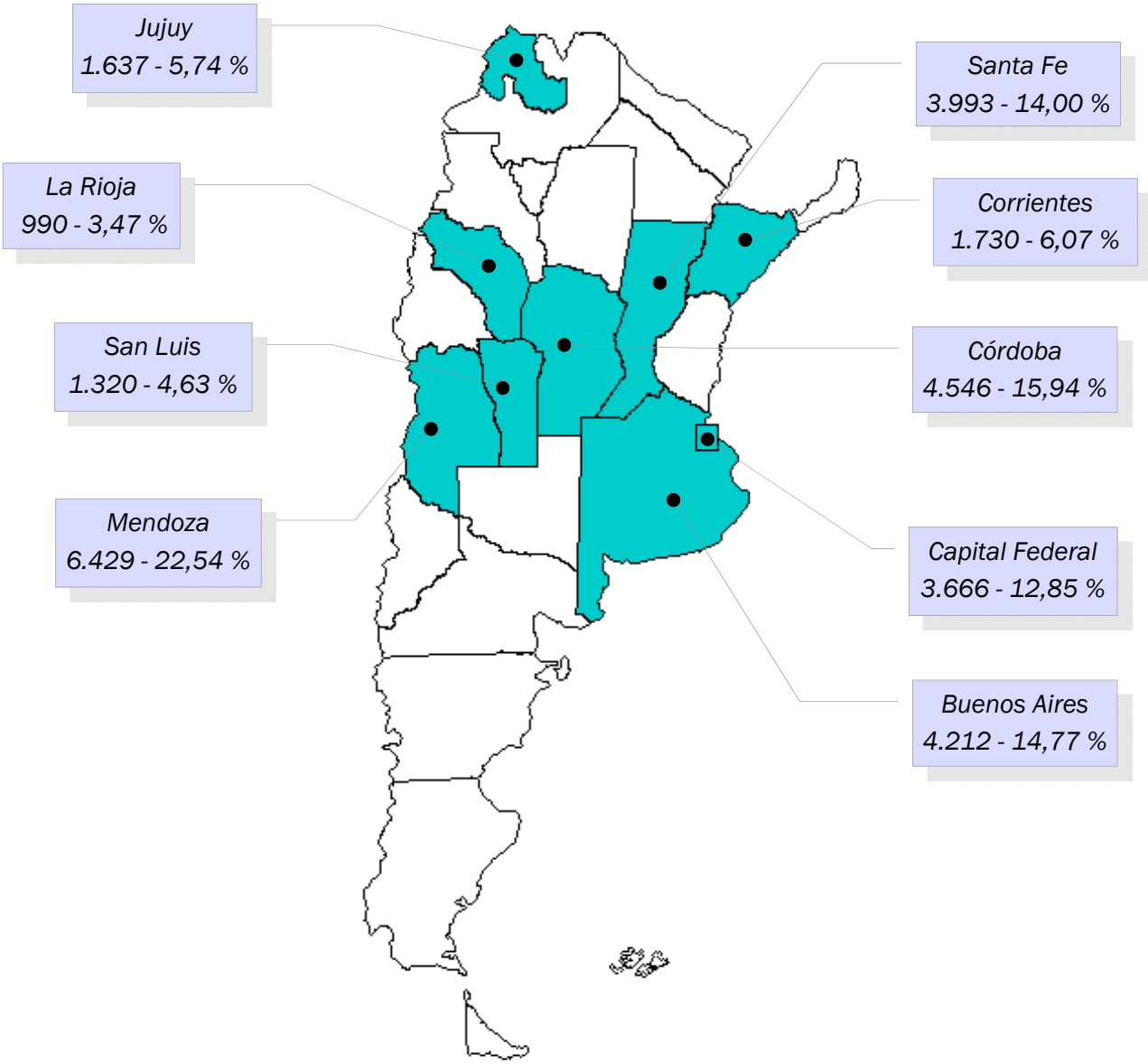


Distritos: 14

Total: 54.384

63 - Es Posible

Afiliados

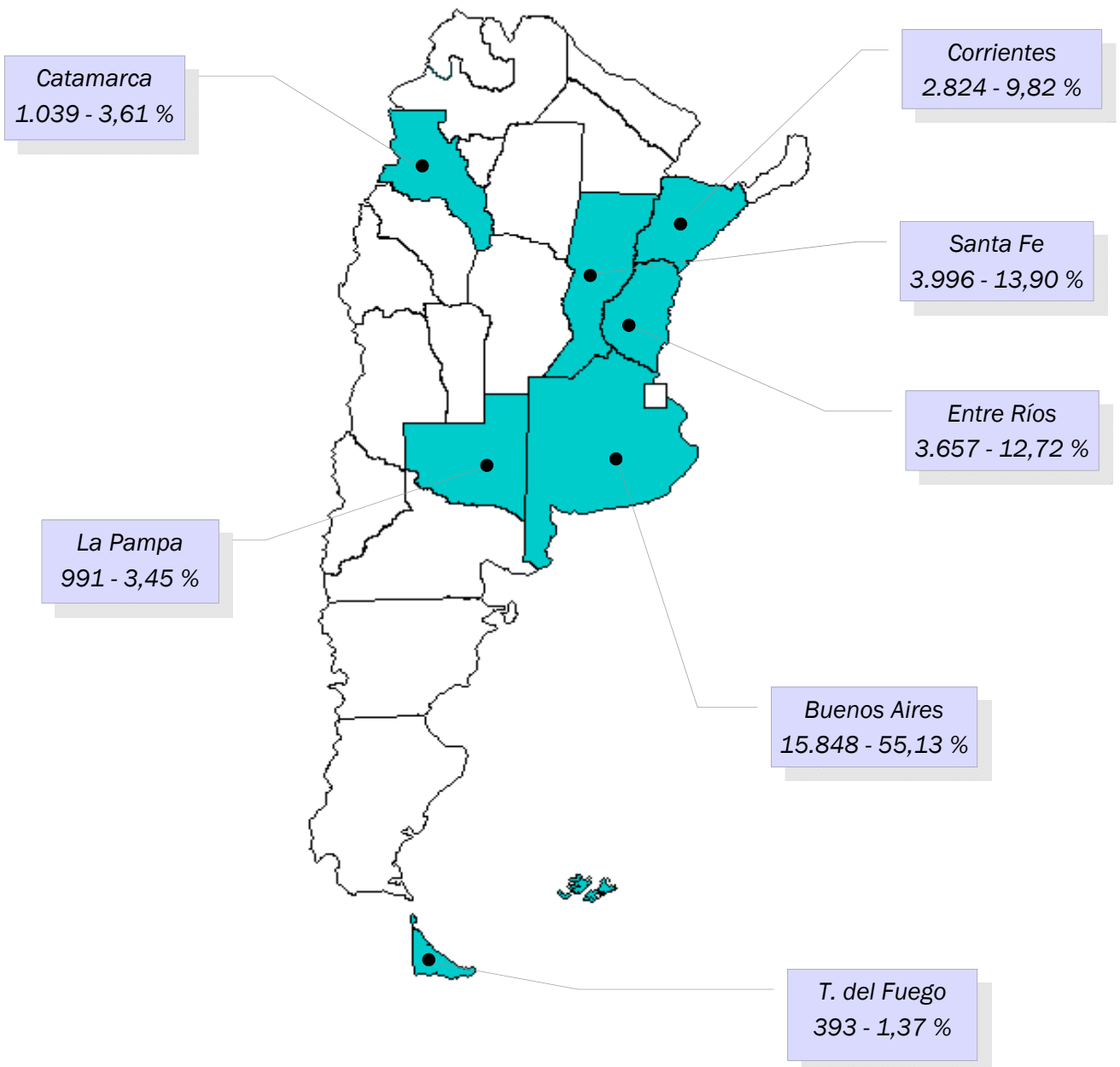


Distritos: 9

Total: 28.523

69 - GEN

Afiliados

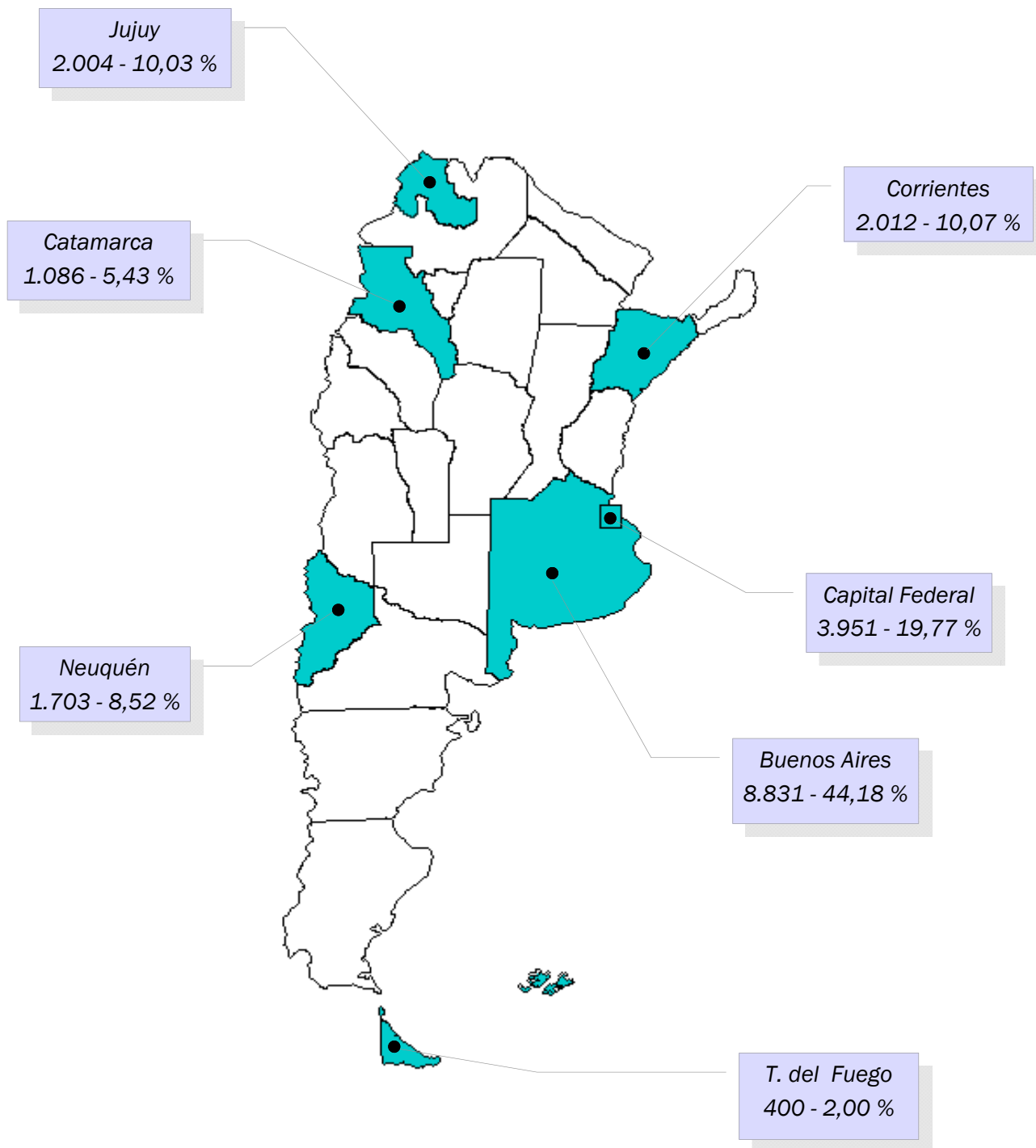


Distritos: 7

Total: 28.748

72 - Instrumento Electoral por la Unidad Popular

Afiliados

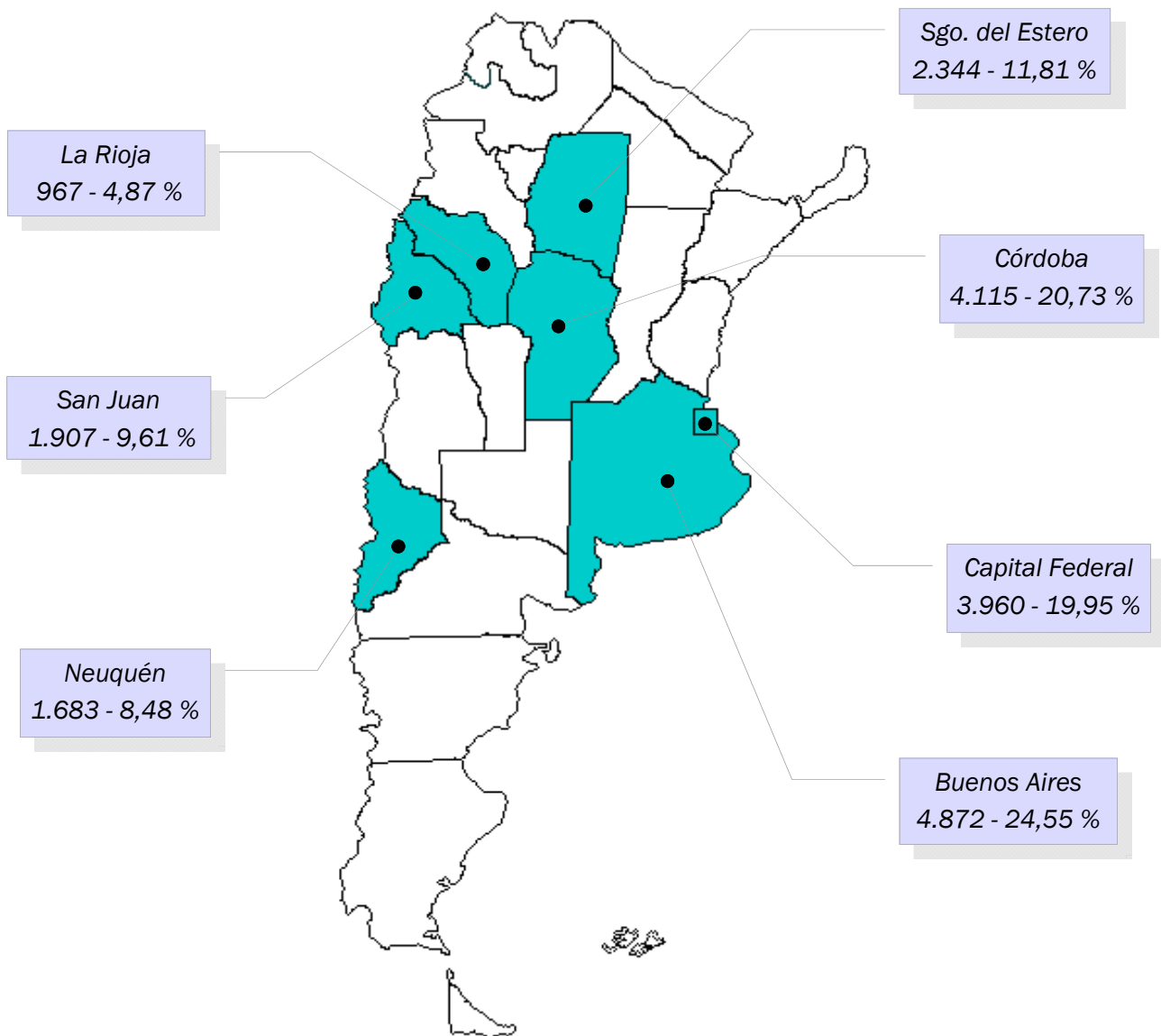


Distritos: 7

Total: 19.987

61 - Izquierda por una Opción Socialista

Afiliados

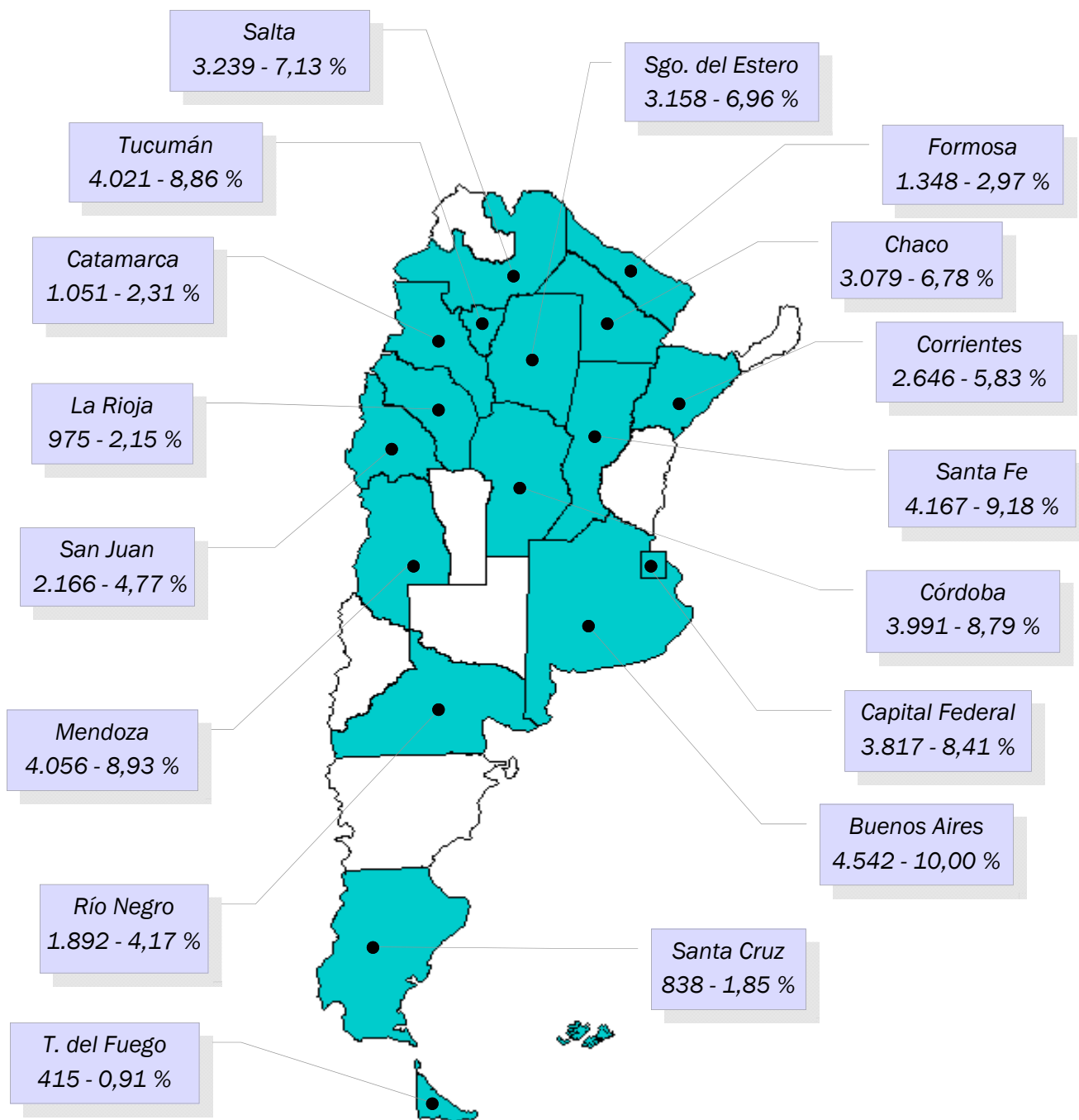


Distritos: 7

Total: 19.848

67 - Kolina

Afiliados

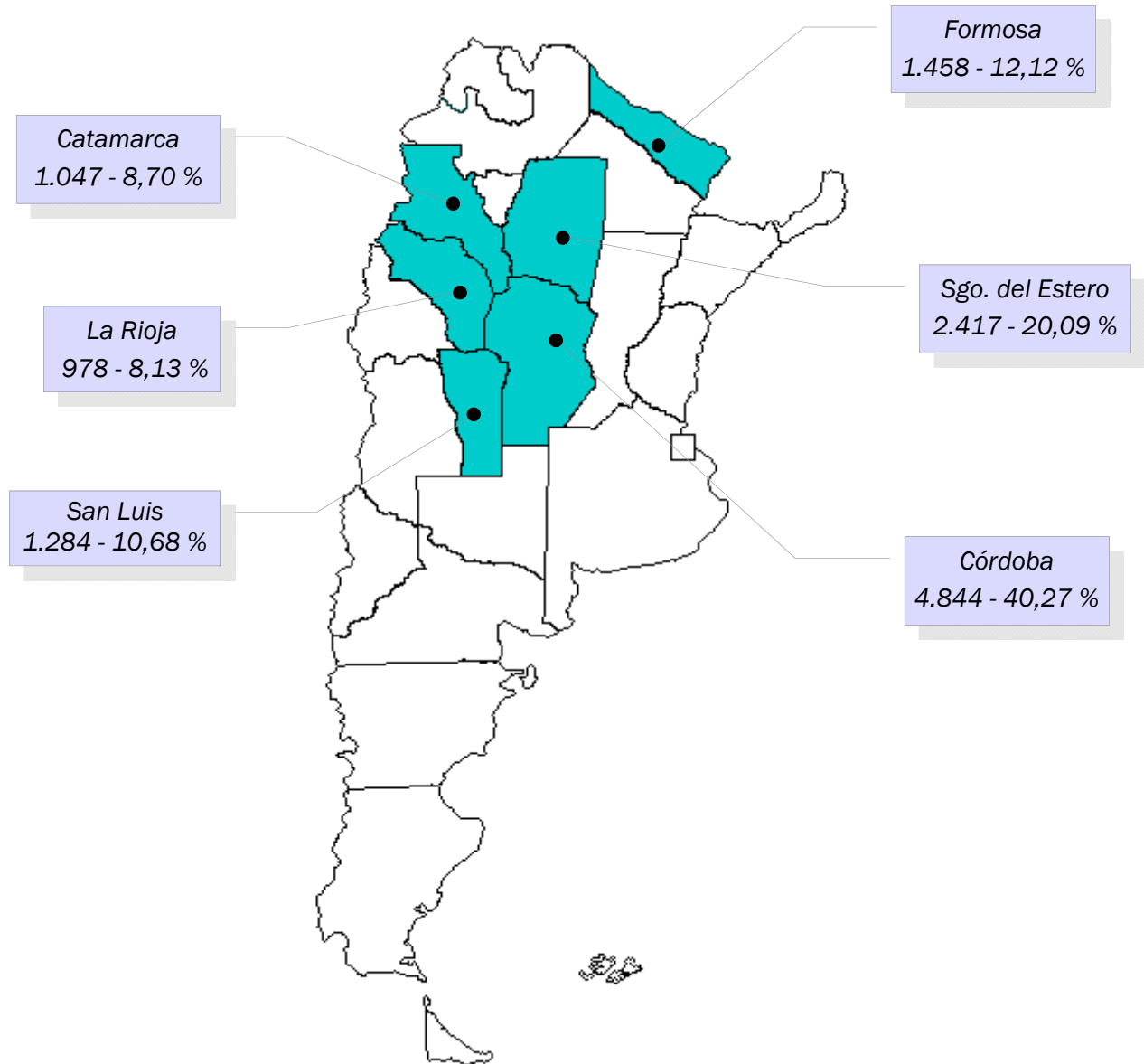


Distritos: 17

Total: 45.401

57 - Movimiento de Acción Vecinal

Afiliados

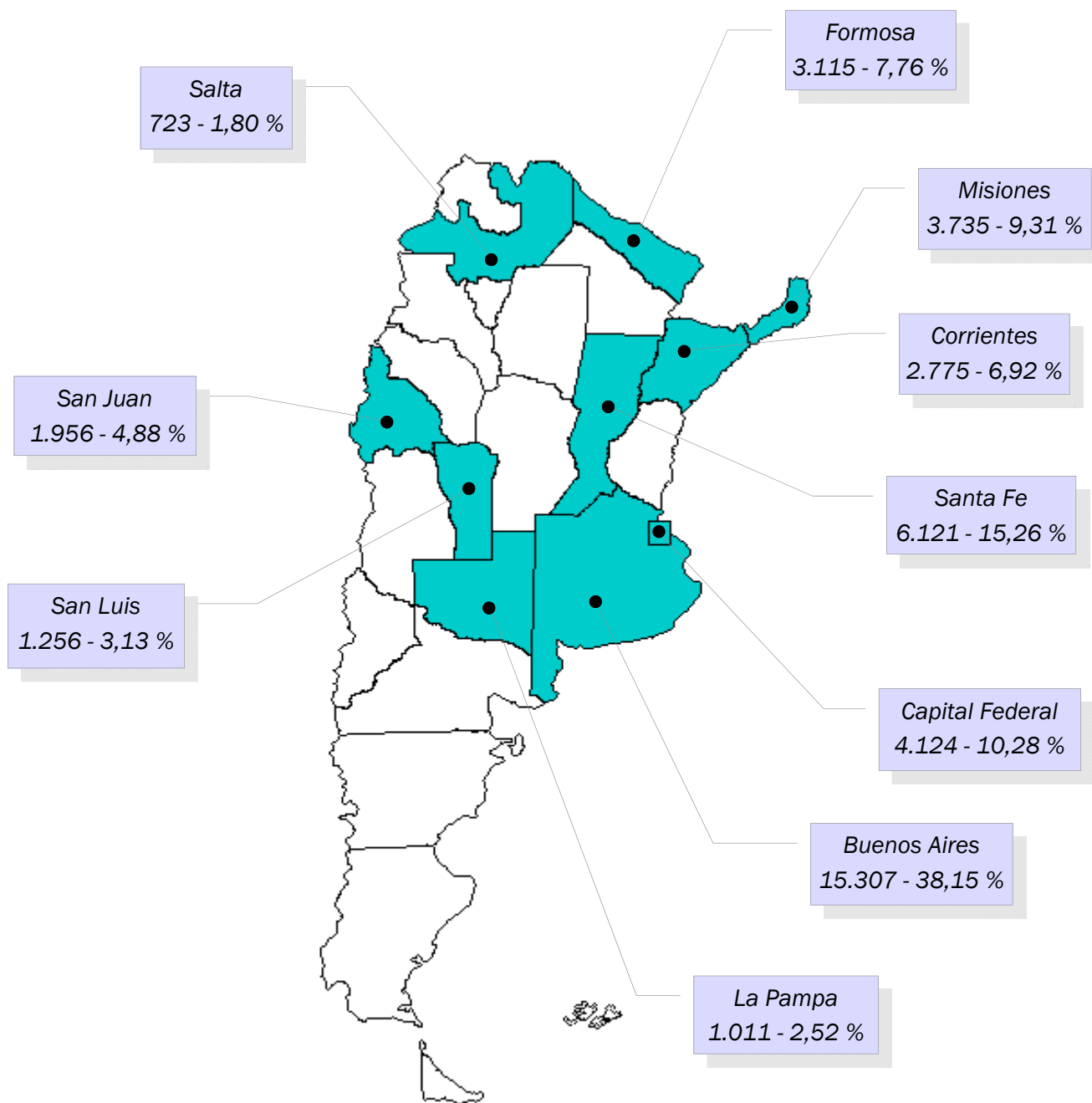


Distritos: 6

Total: 12.028

1 - Movimiento de Integración y Desarrollo

Afiliados

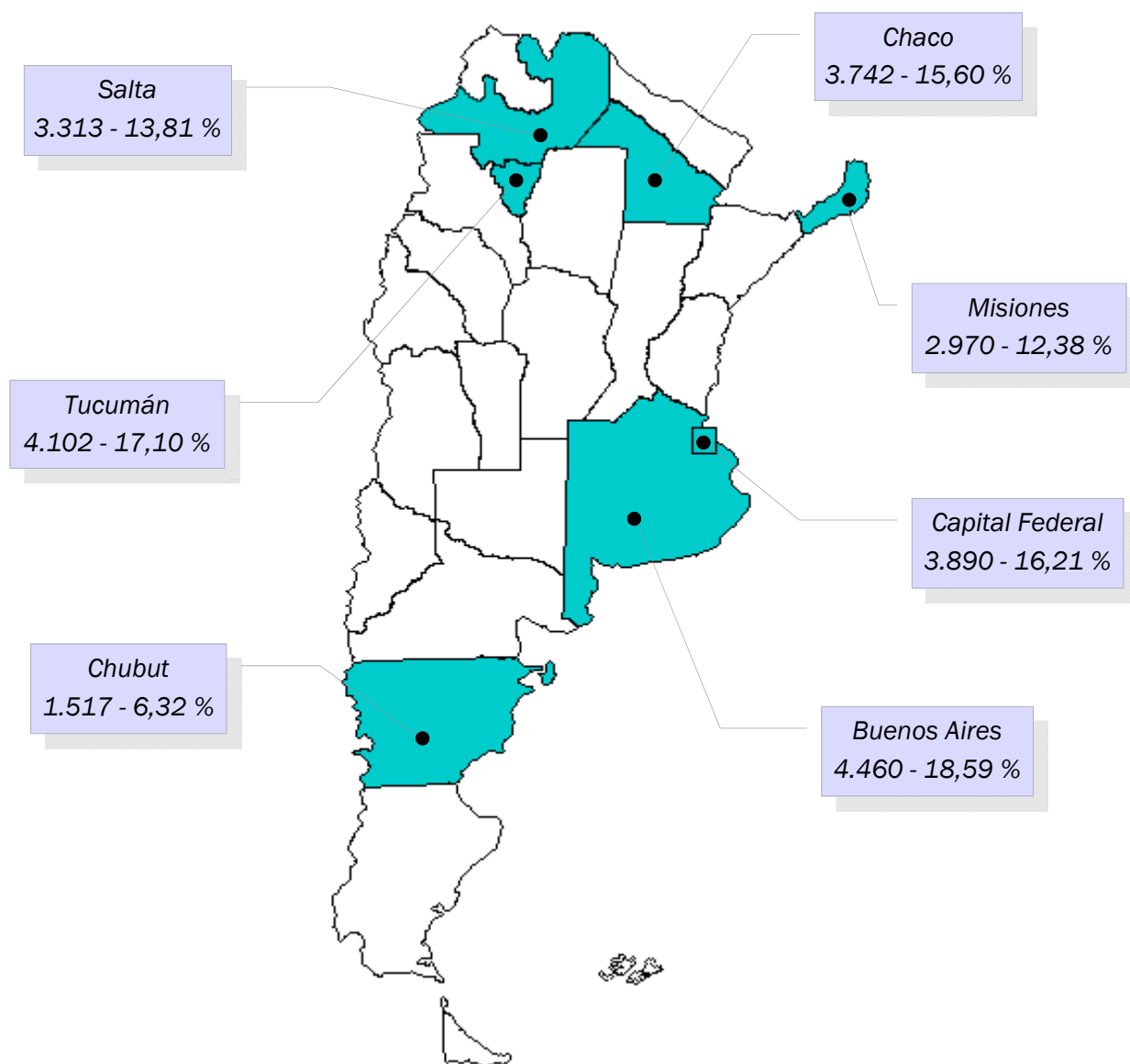


Distritos: 10

Total: 40.123

60 - Movimiento Independiente Justicia y Dignidad

Afiliados

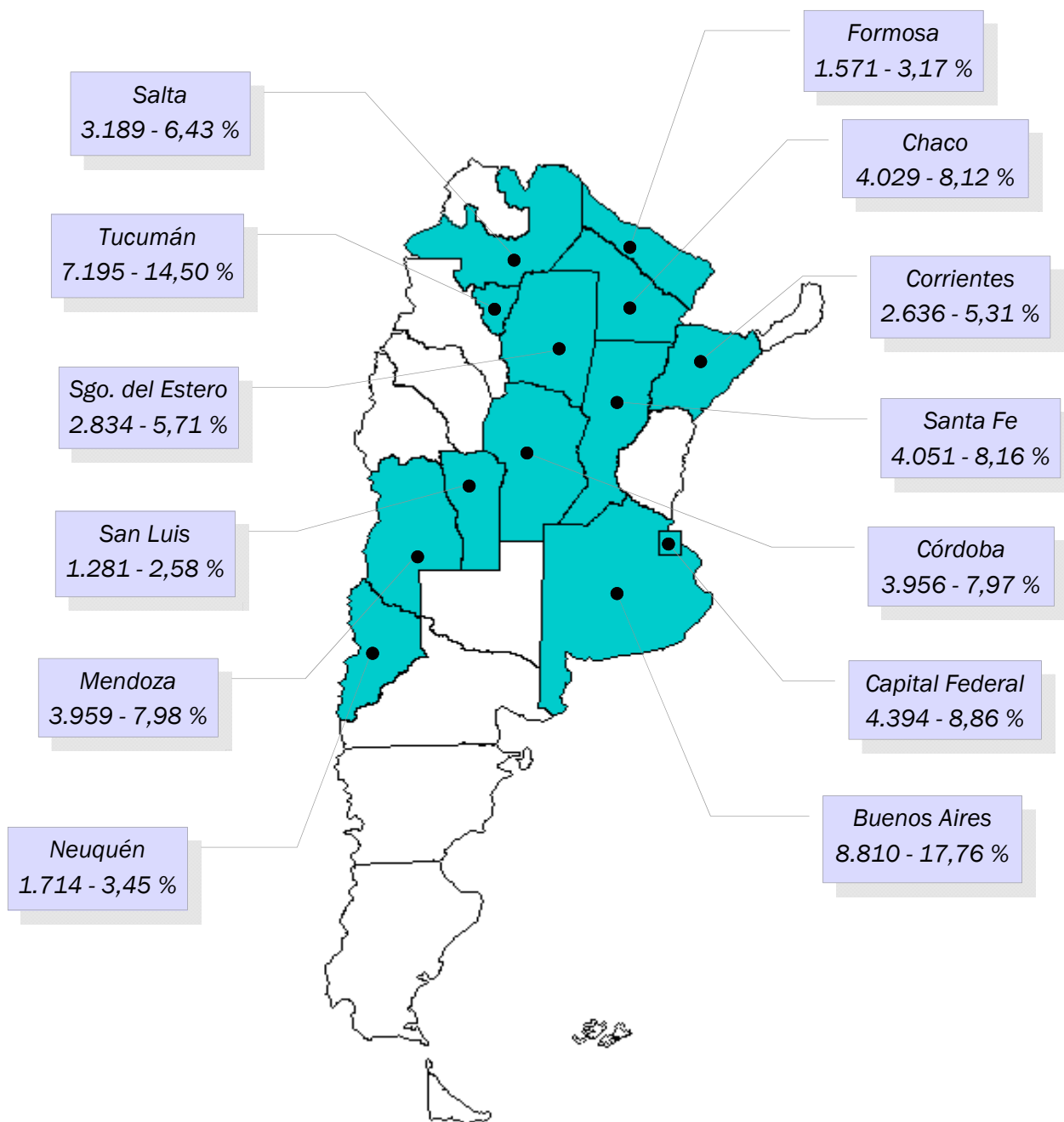


Distritos: 7

Total: 23.994

40 - Movimiento Libres del Sur

Afiliados

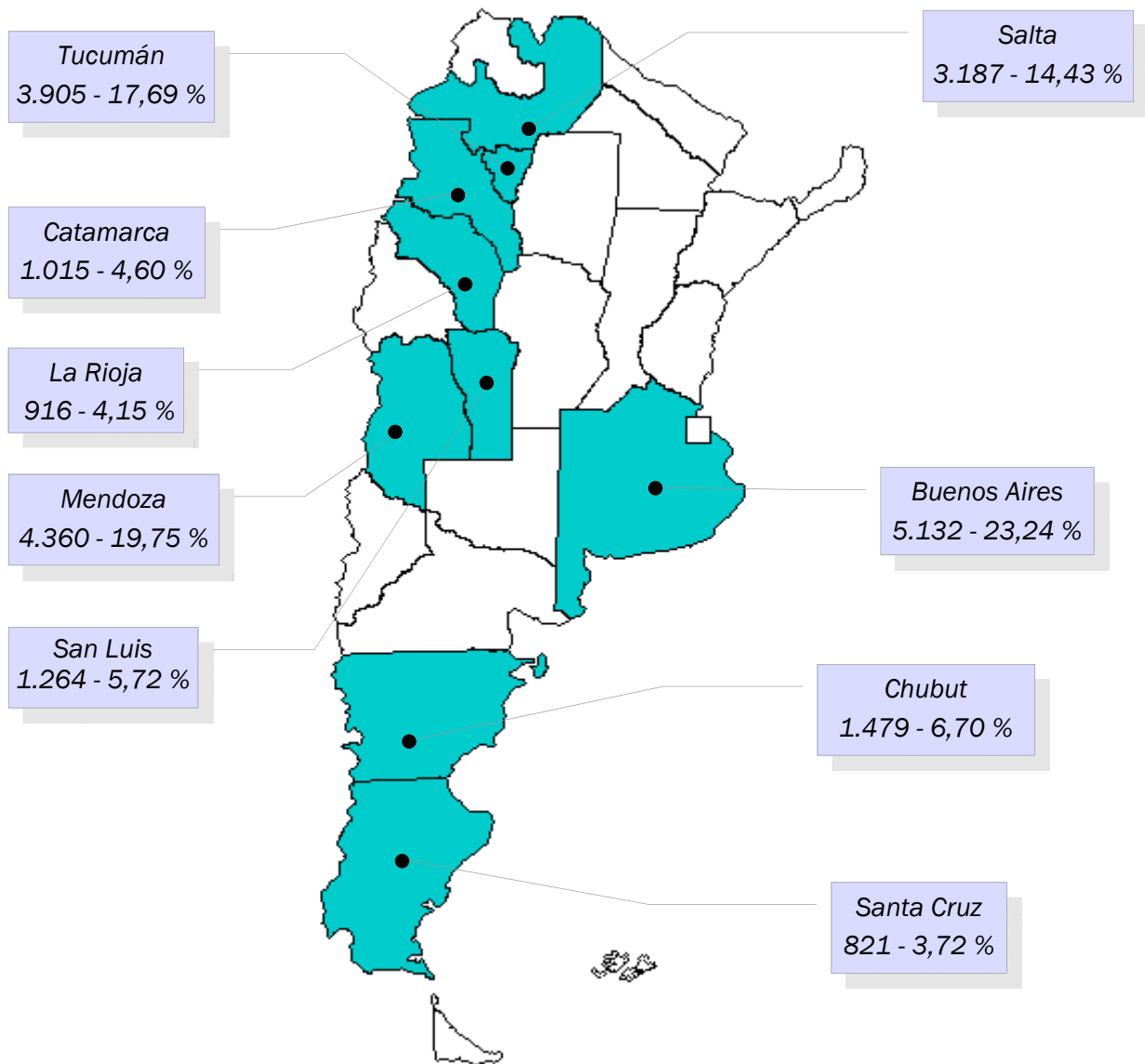


Distritos: 13

Total: 49.619

38 - Movimiento Socialista de los Trabajadores

Afiliados

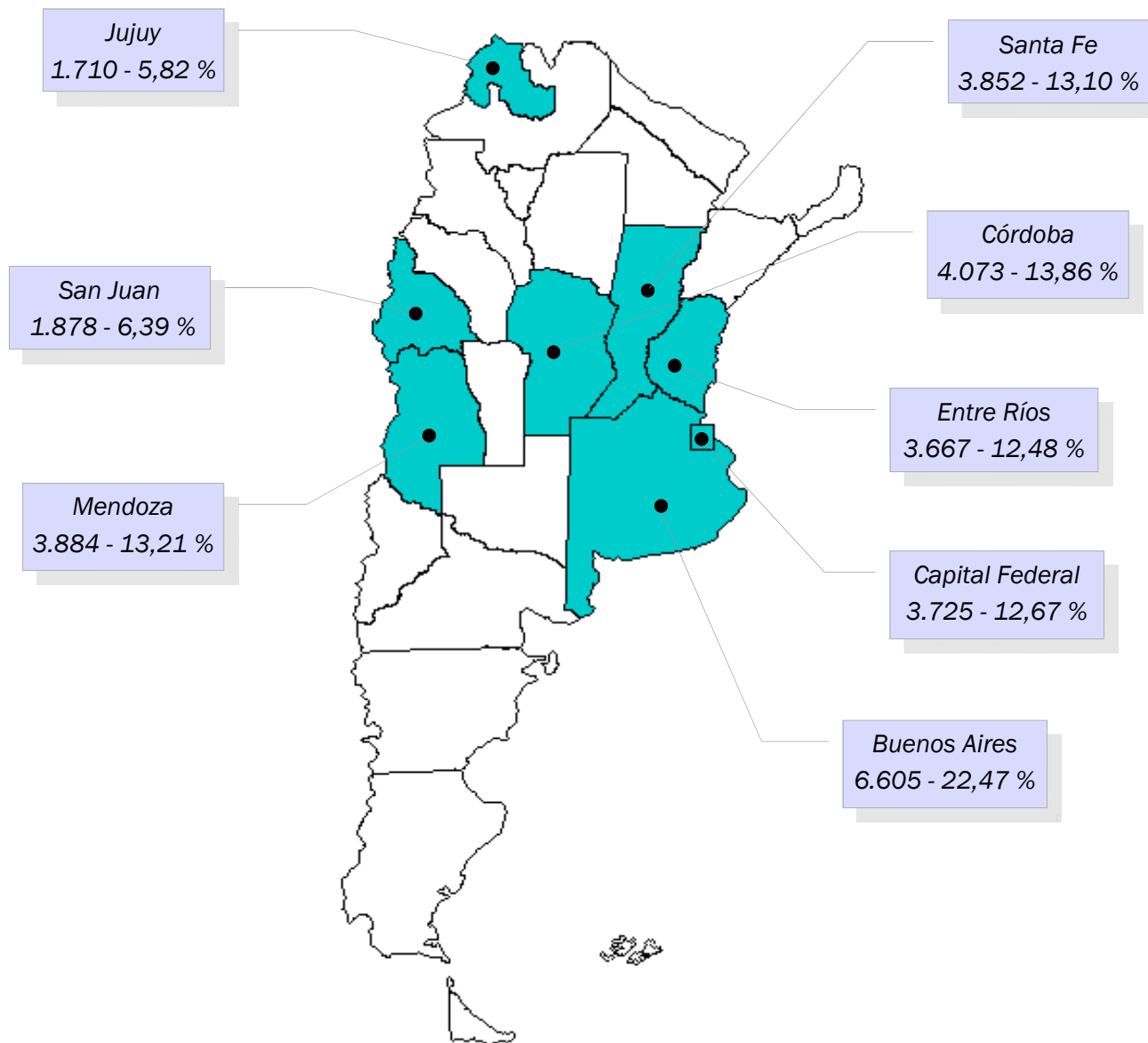


Distritos: 9

Total: 22.079

68 - Nueva Izquierda

Afiliados

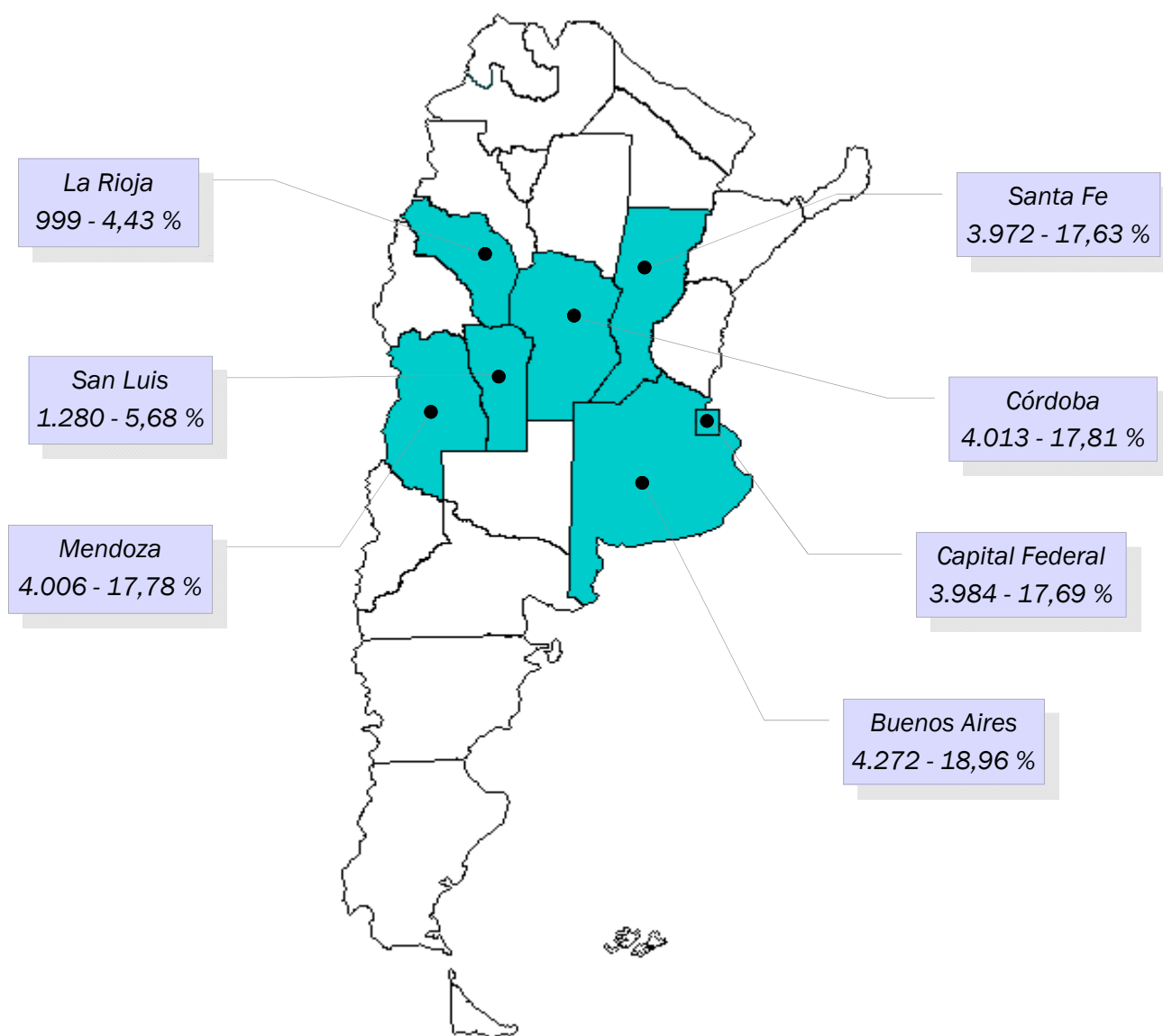


Distritos: 8

Total: 29.394

12 - Partido Comunista

Afiliados

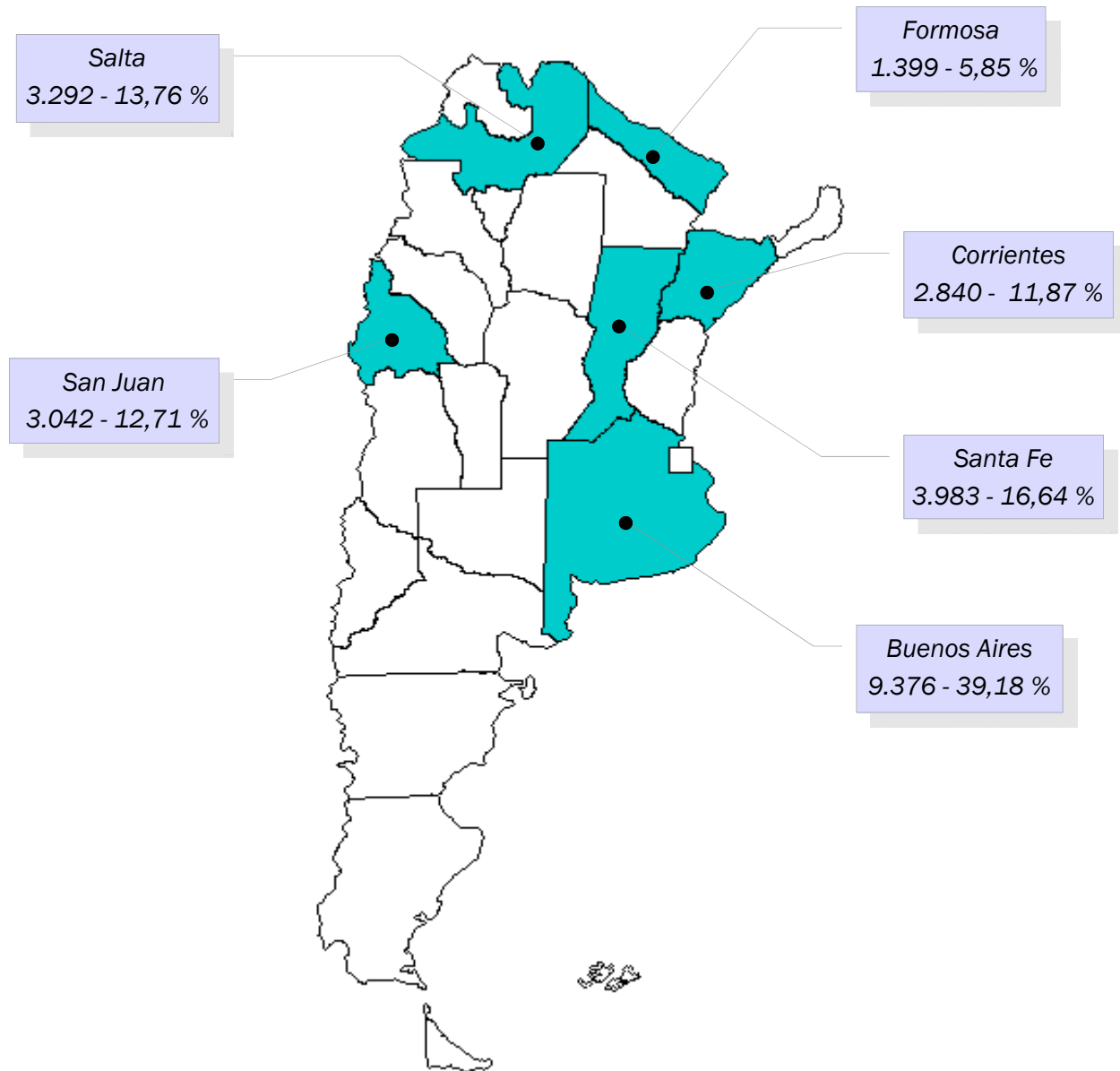


Distritos: 7

Total: 22.526

19 - Partido Conservador Popular

Afiliados

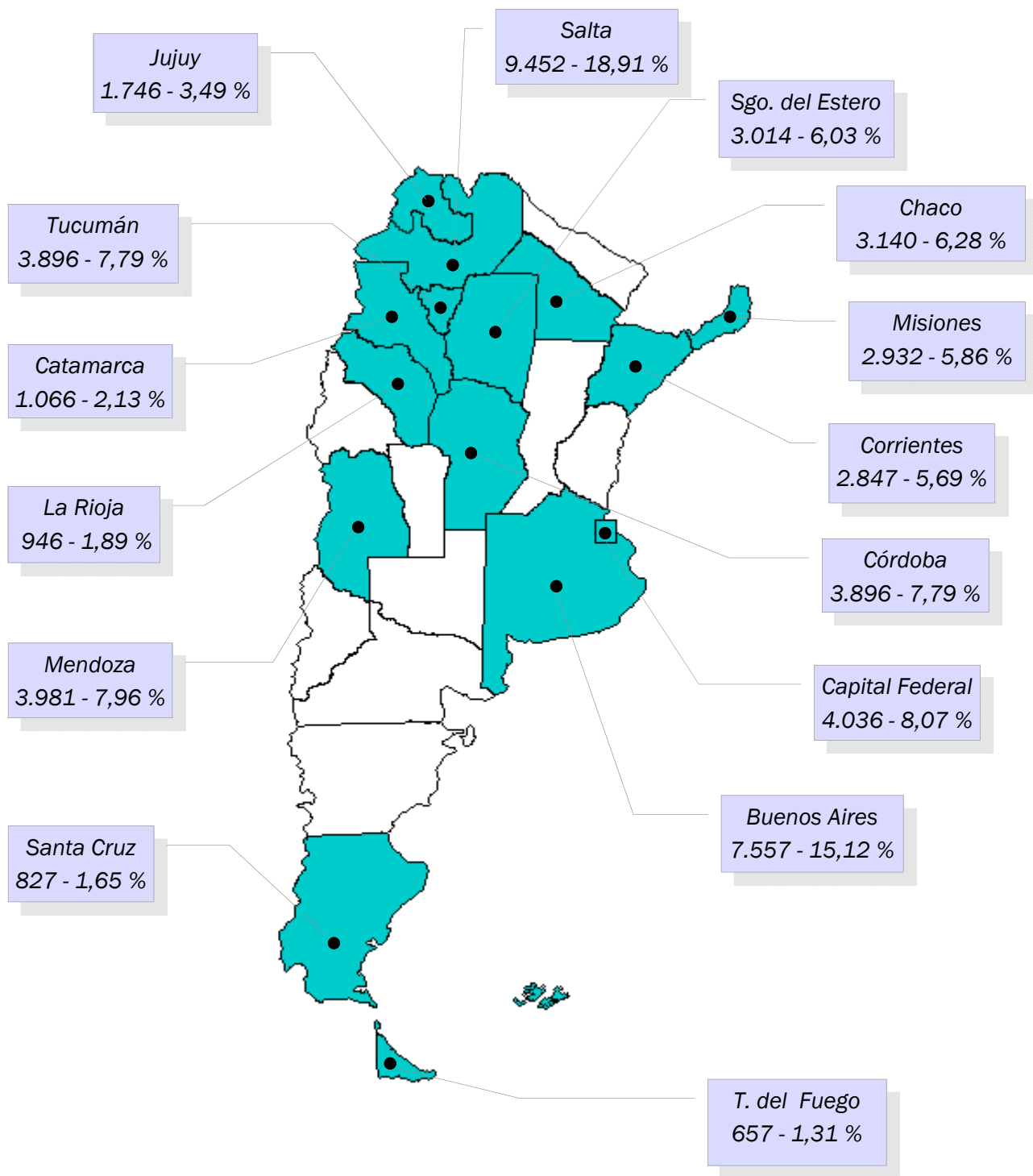


Distritos: 6

Total: 23.932

54 - Partido de la Victoria

Afiliados

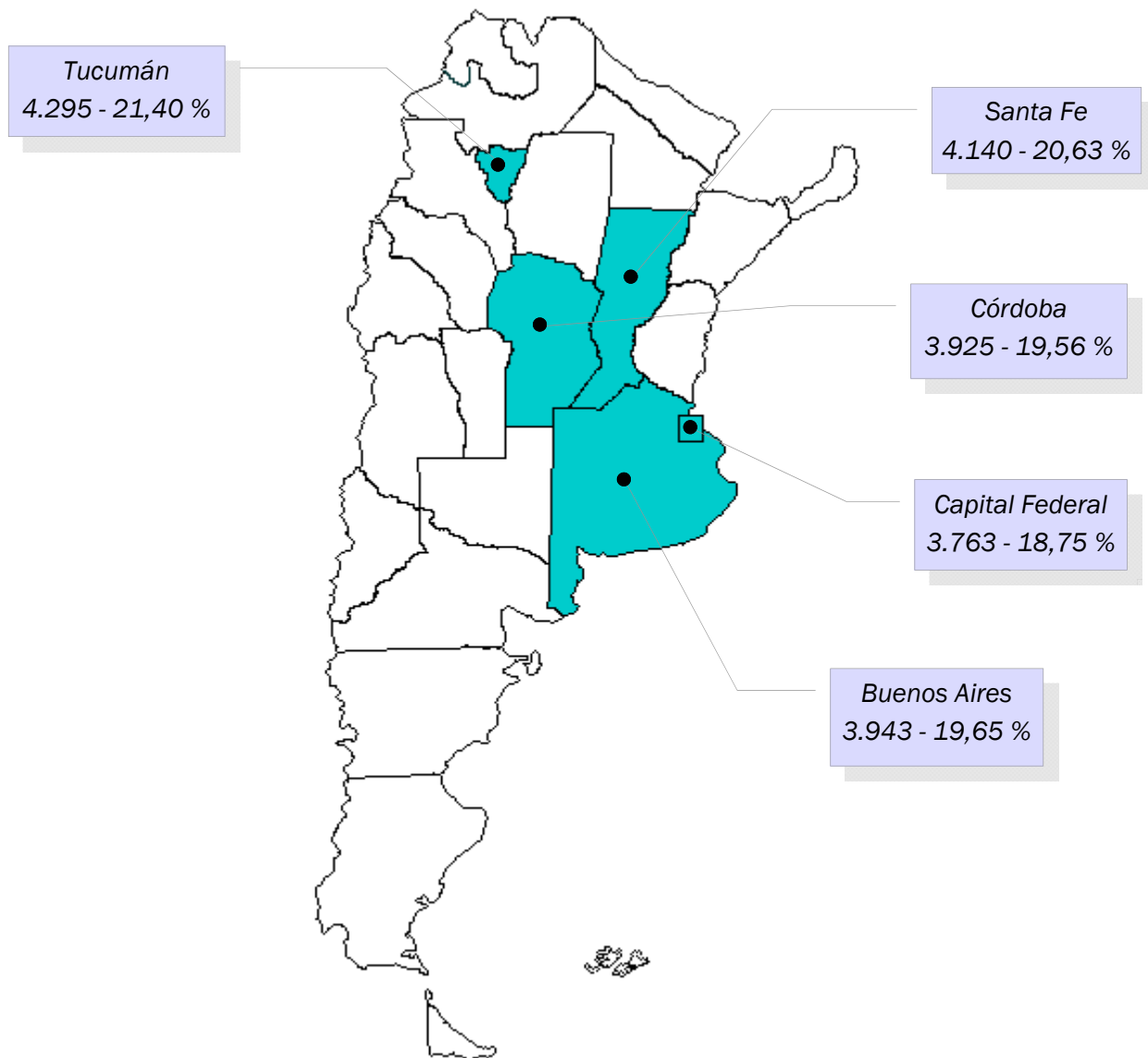


Distritos: 15

Total: 49.993

70 - Partido de Trabajadores por el Socialismo

Afiliados

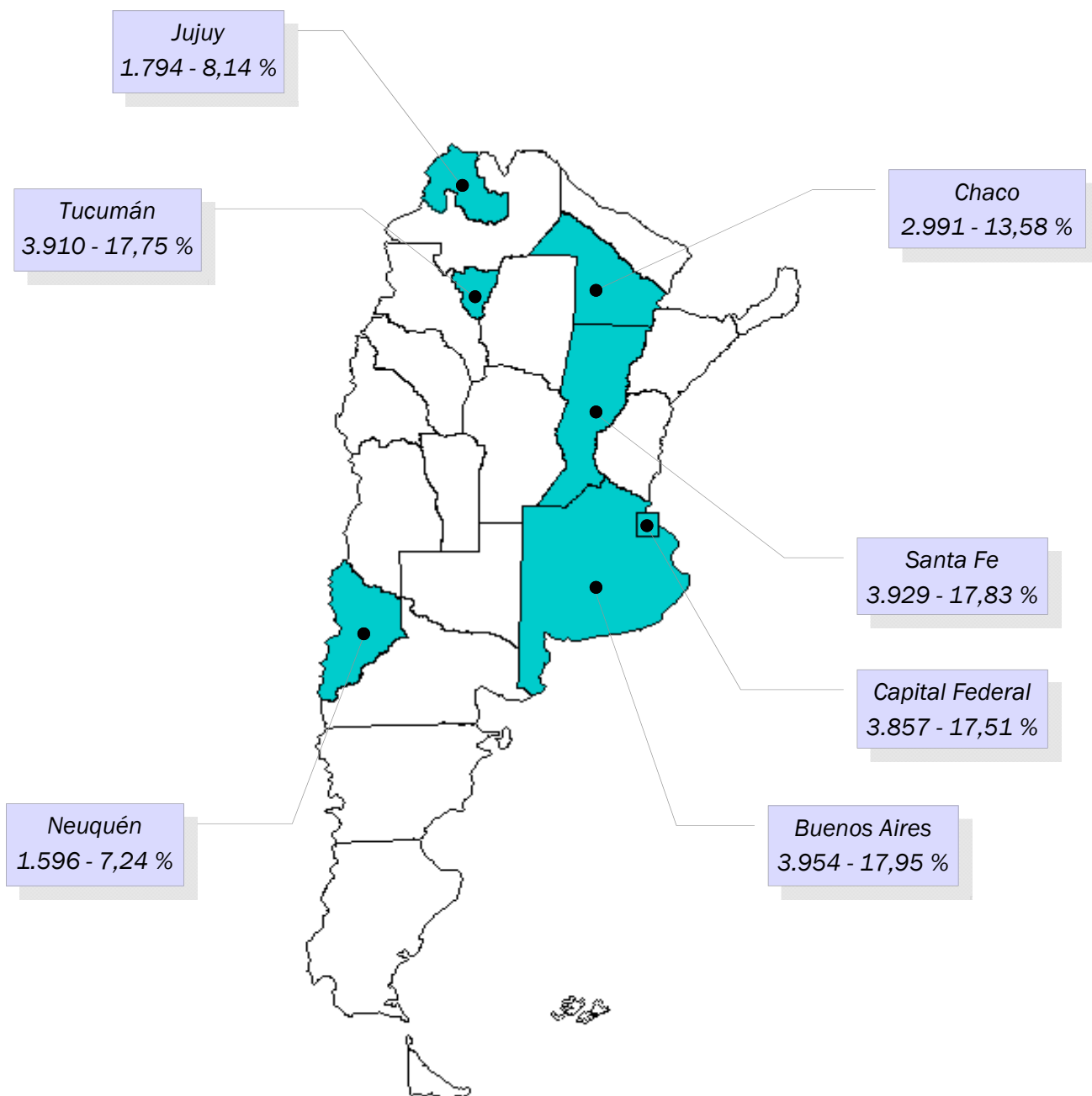


Districtos: 5

Total: 20.066

71 - Partido del Obrero

Afiliados

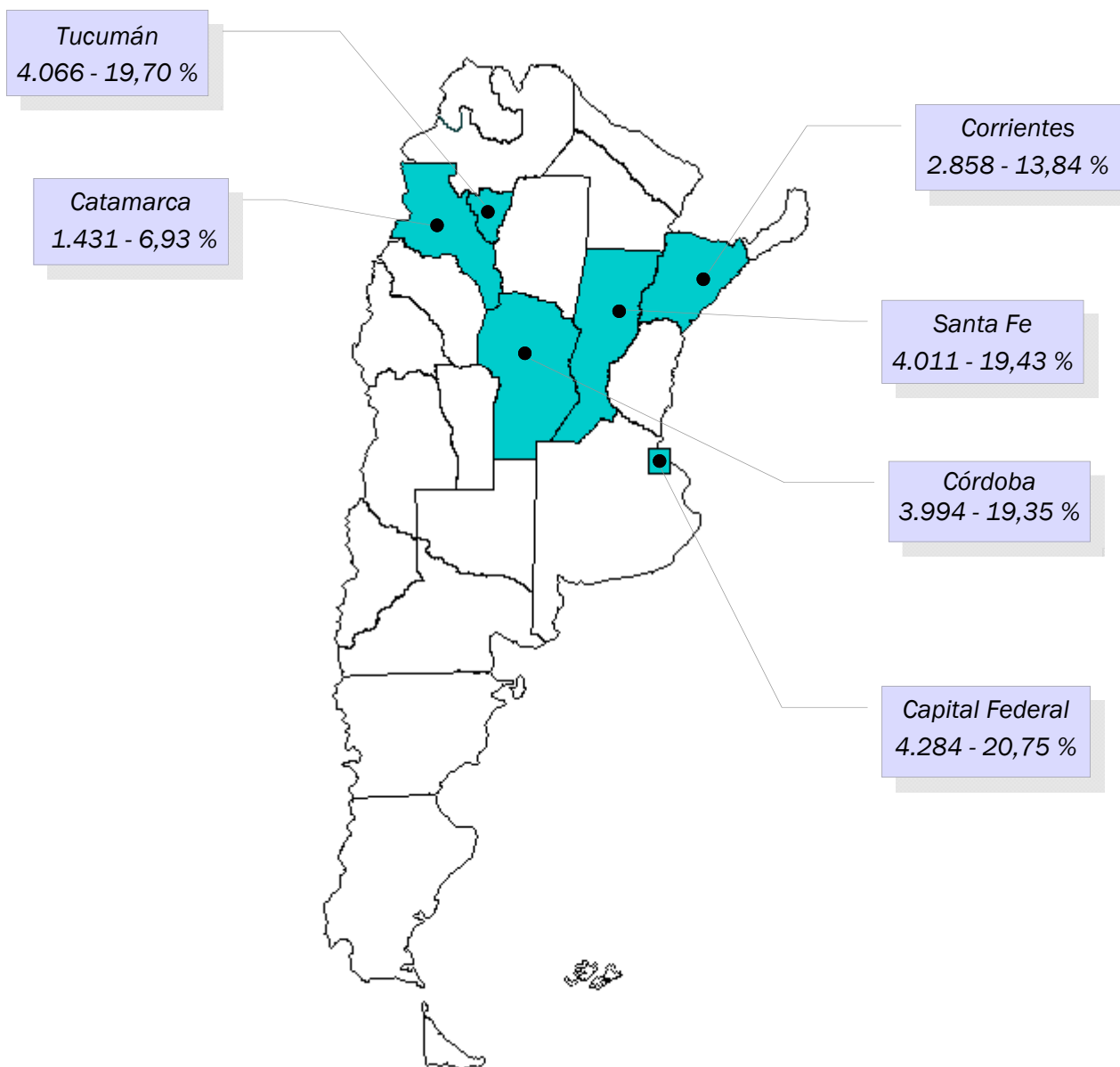


Distritos: 7

Total: 22.031

5 - Partido Demócrata Cristiano

Afiliados

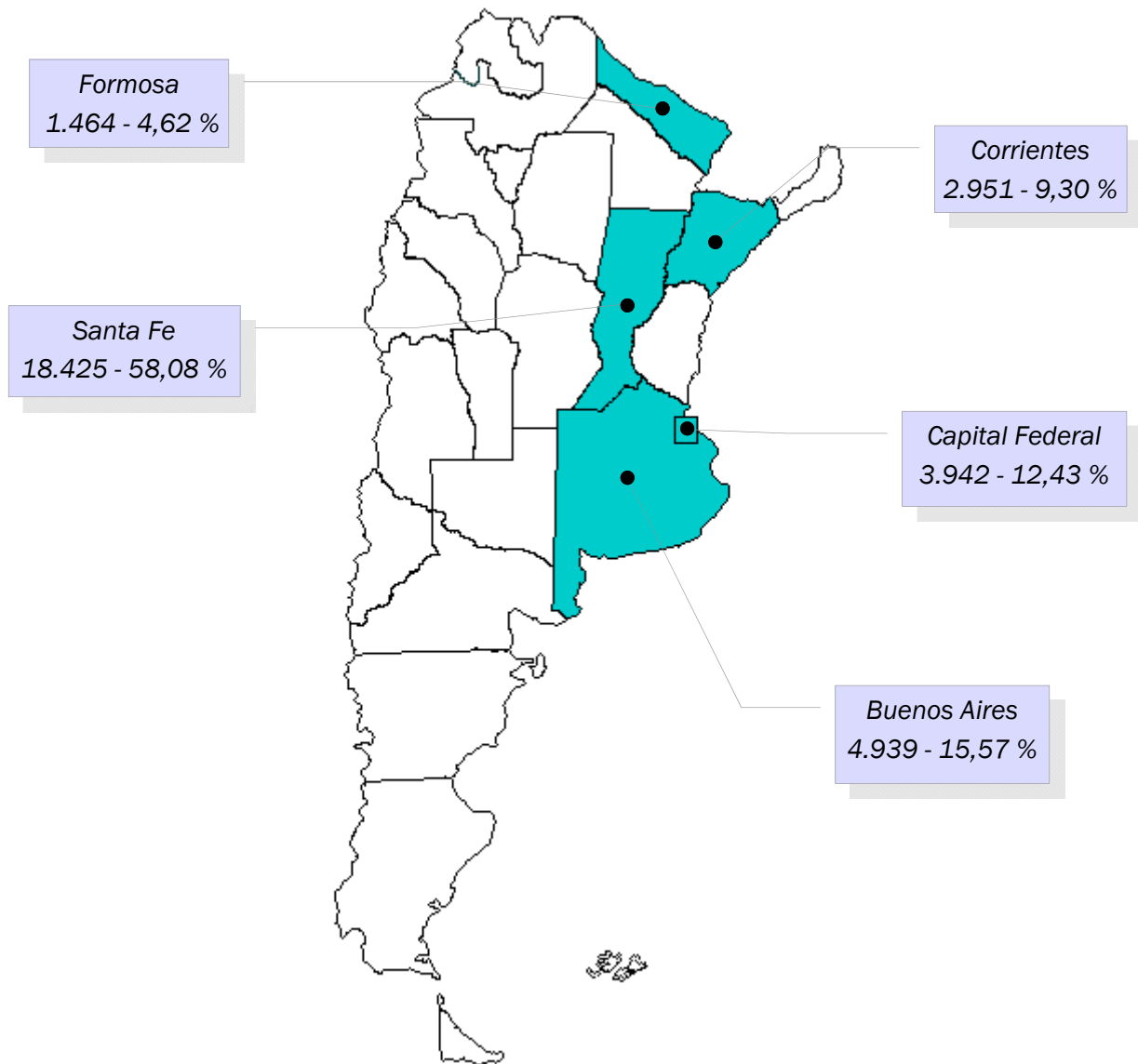


Distritos: 6

Total: 20.644

9 - Partido Demócrata Progresista

Afiliados

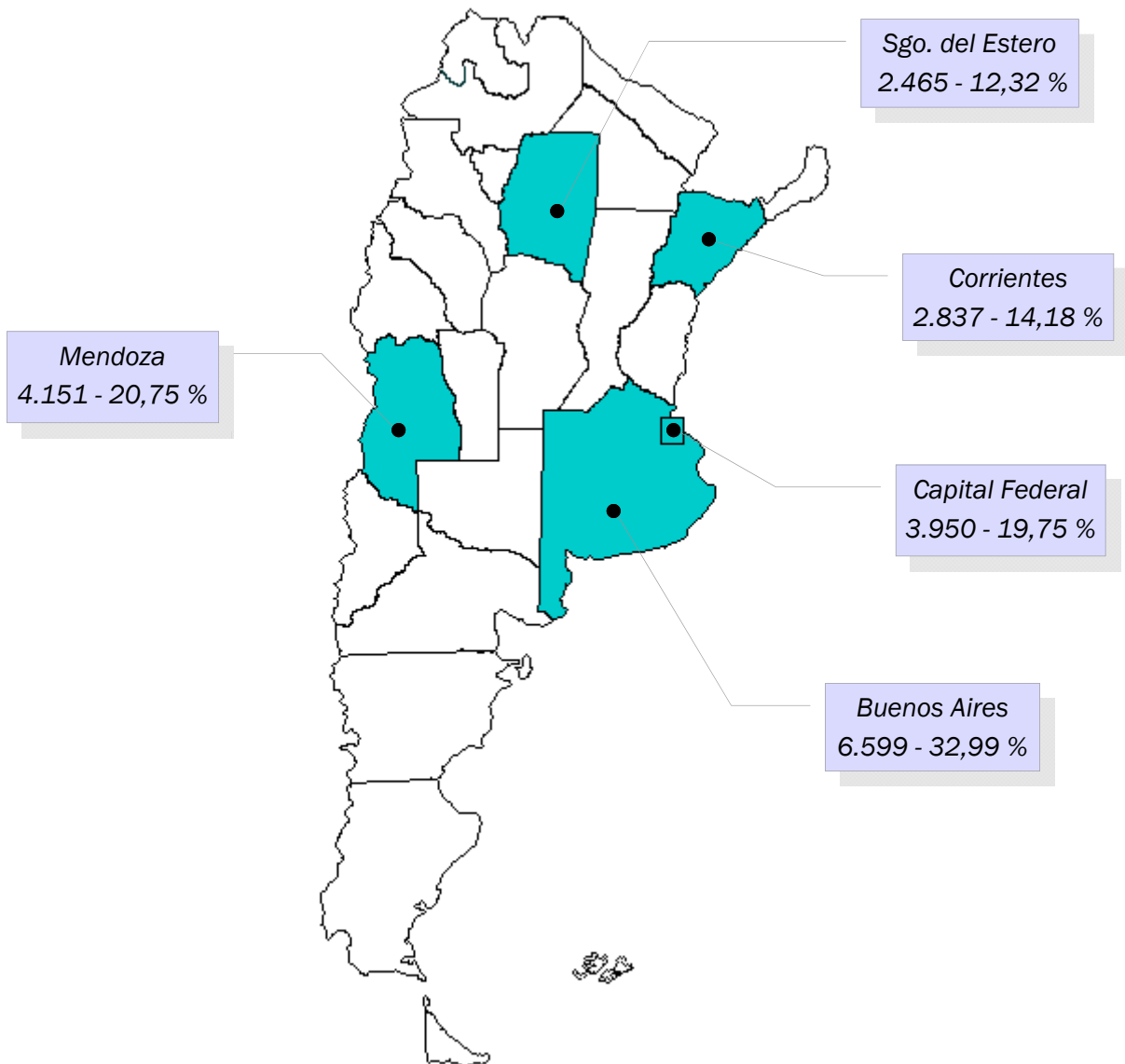


Distritos: 5

Total: 31.721

8 - Partido Federal

Afiliados

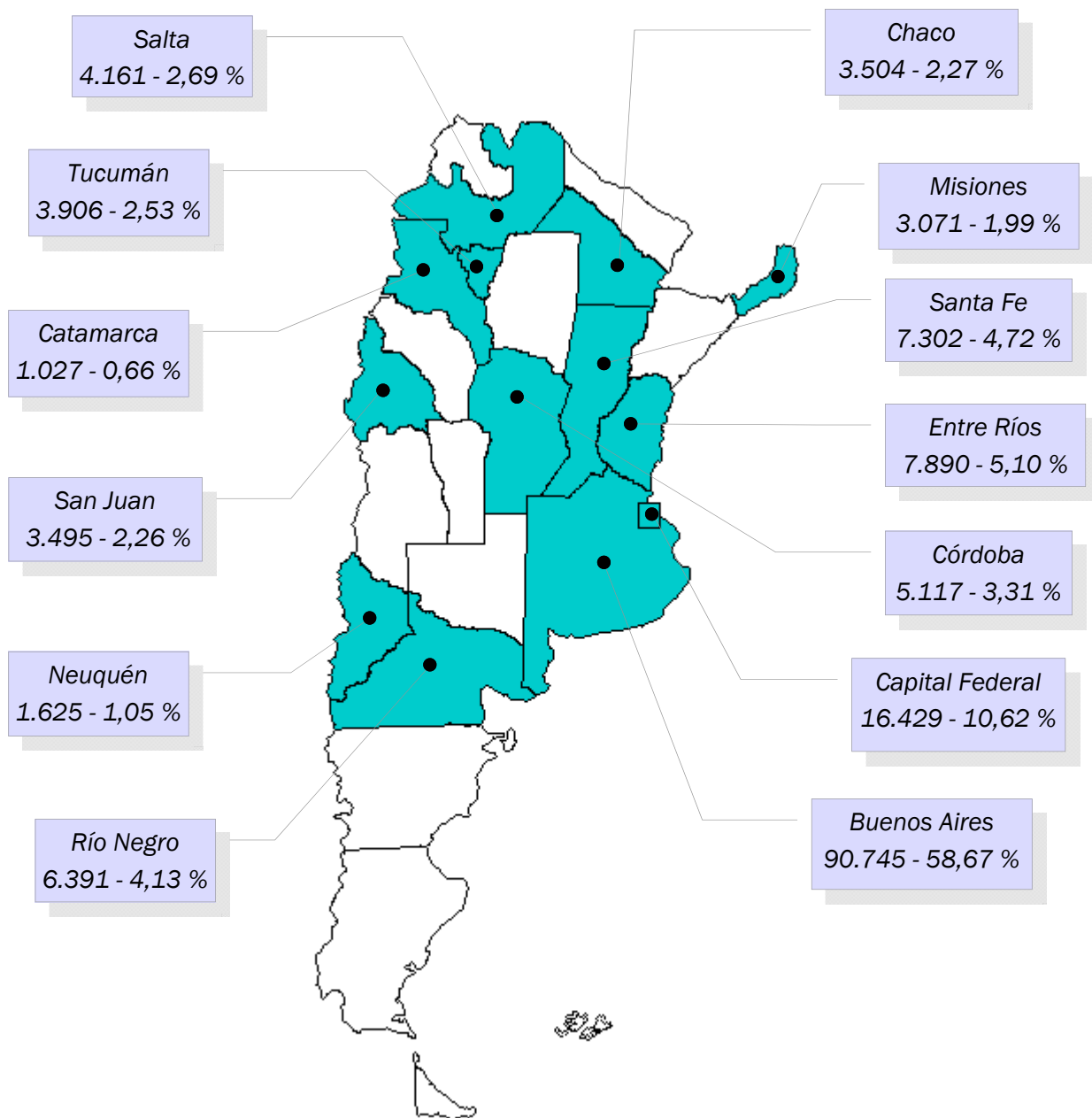


Distritos: 5

Total: 20.002

41 - Partido Frente Grande

Afiliados

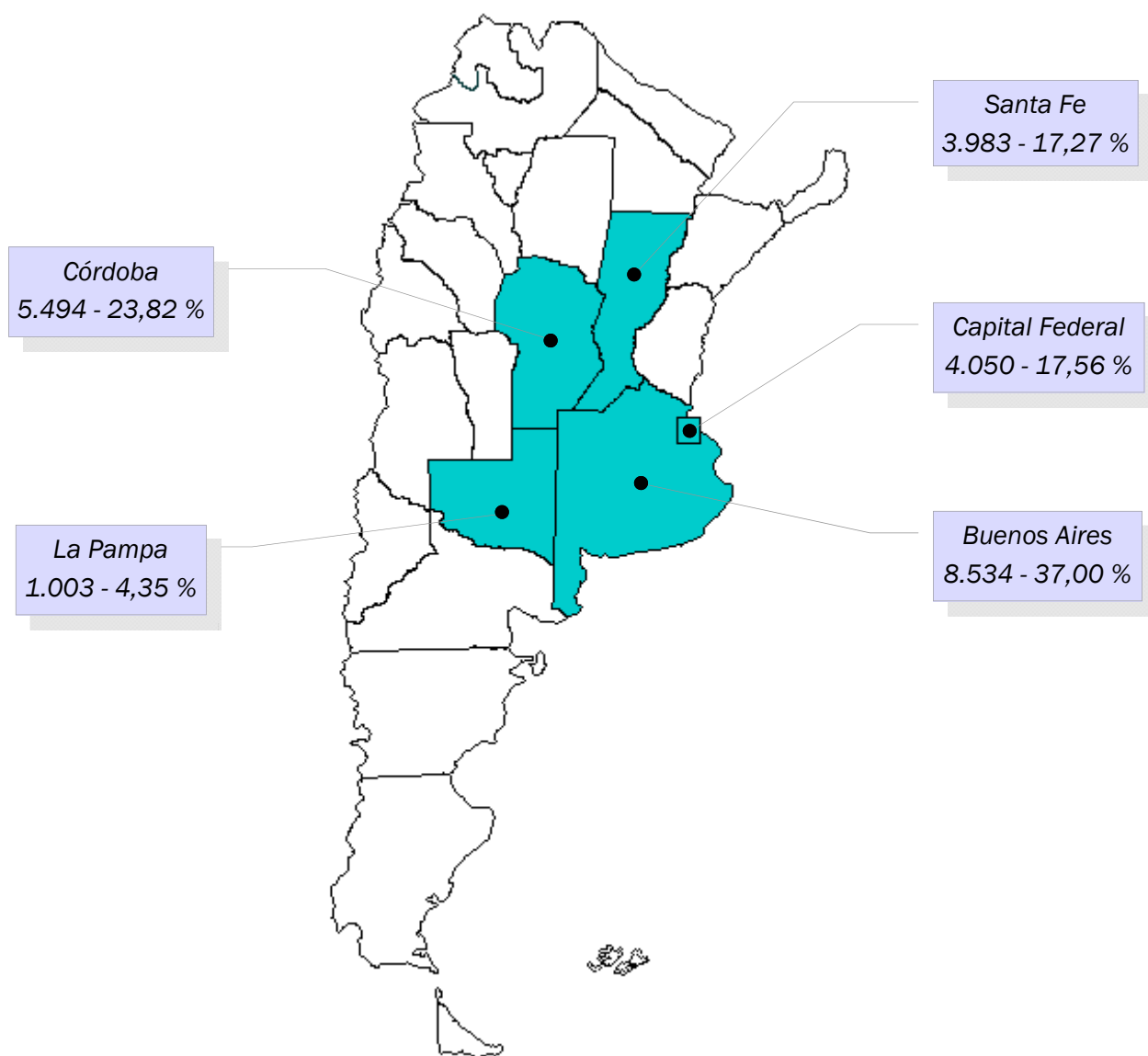


Distritos: 13

Total: 154.663

22 - Partido Humanista

Afiliados

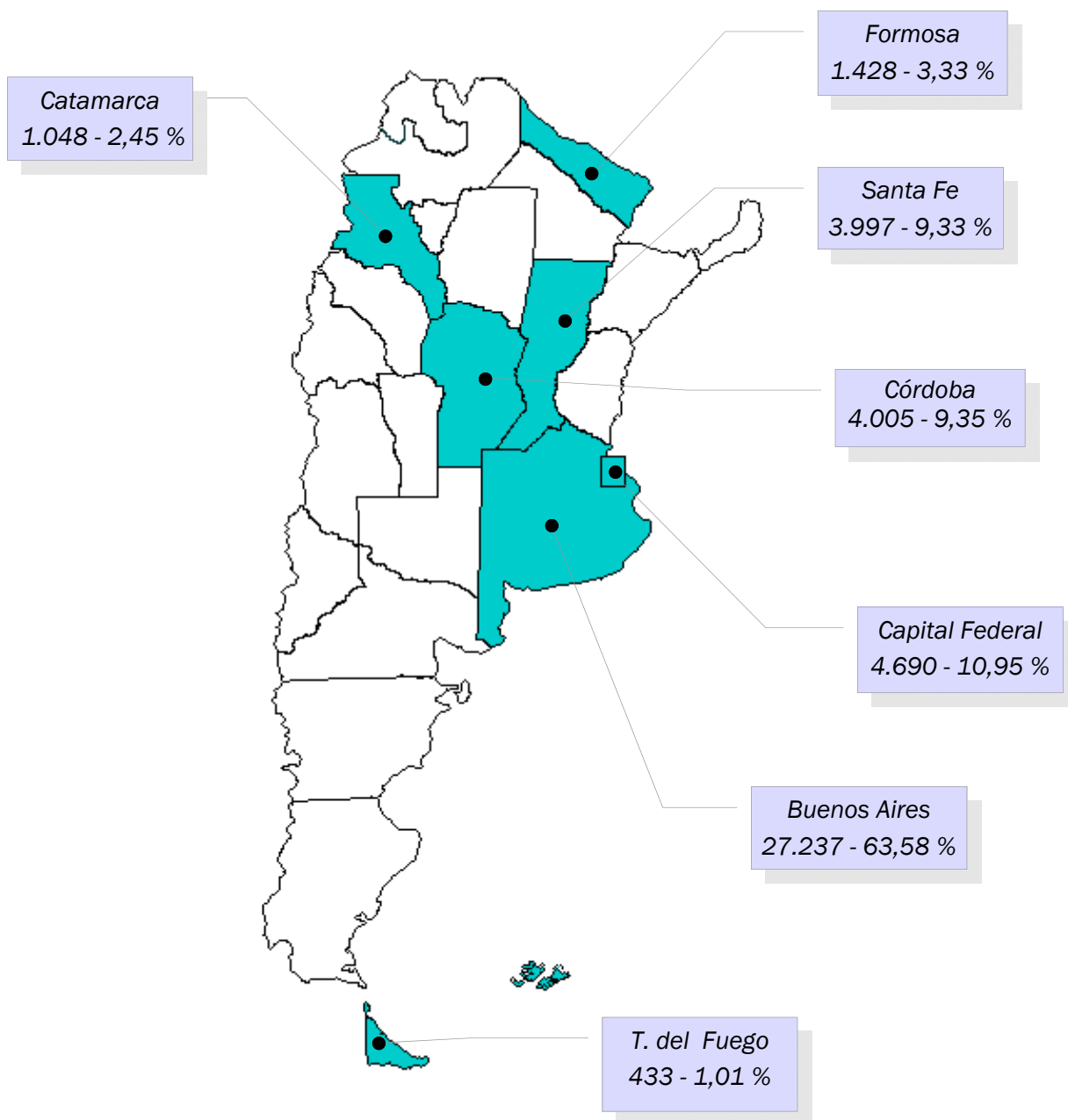


Distritos: 5

Total: 23.064

6 - Partido Intransigente

Afiliados

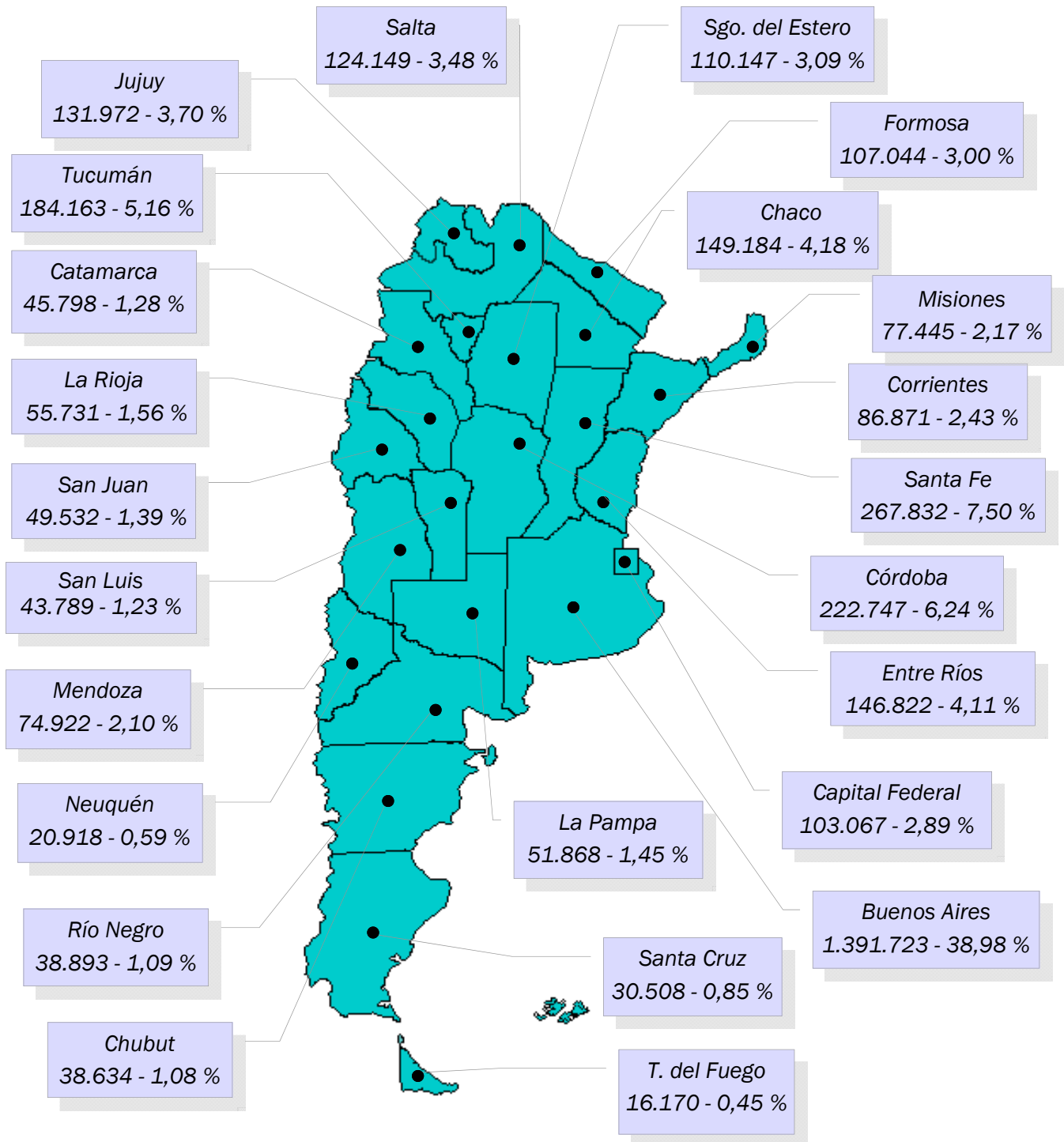


Distritos: 7

Total: 42.838

2 - Partido Justicialista

Afiliados

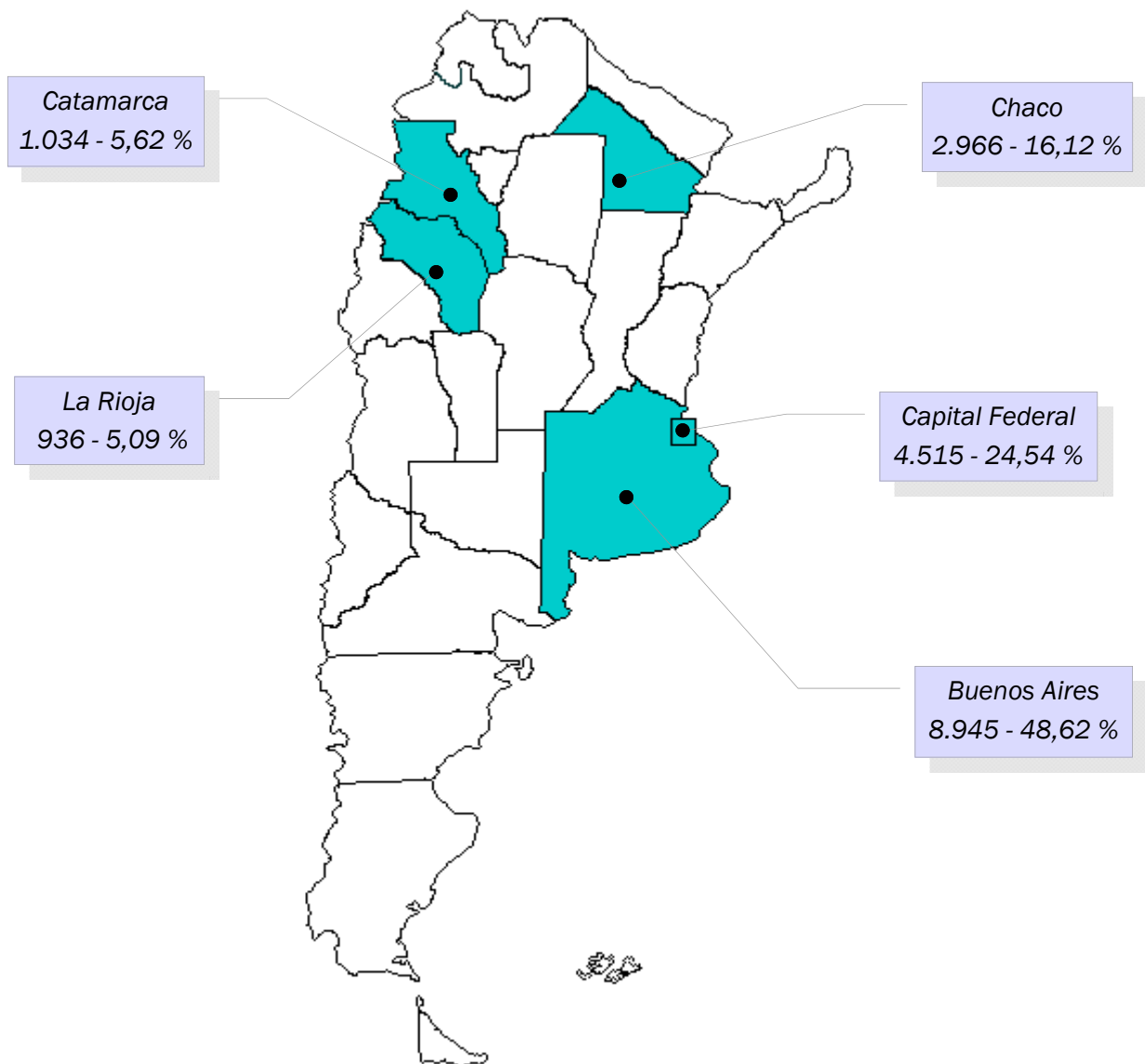


Distritos: 24

Total: 3.569.929

33 - Partido Nacionalista Constitucional UNIR

Afiliados

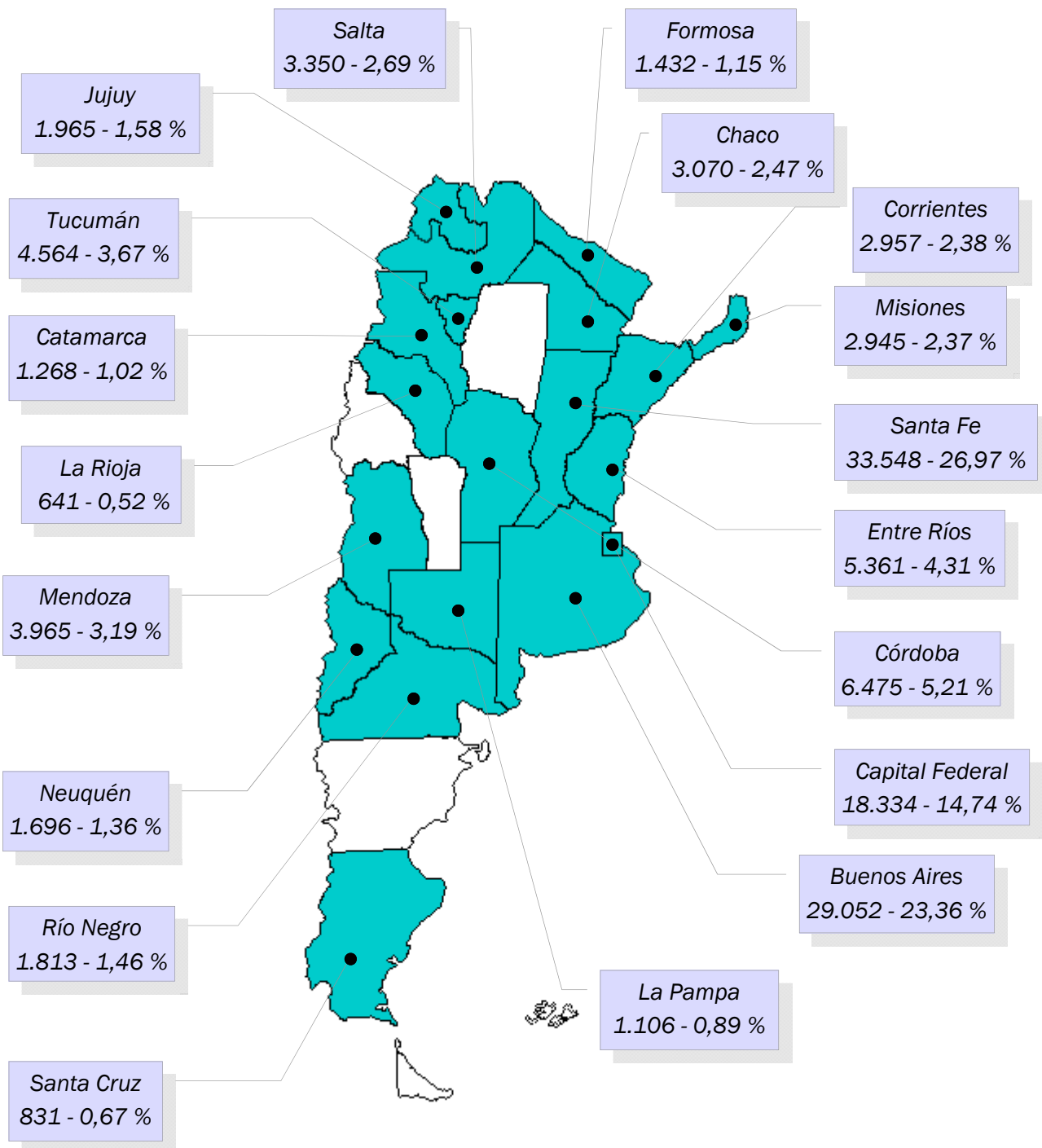


Distritos: 5

Total: 18.396

50 - Partido Socialista

Afiliados

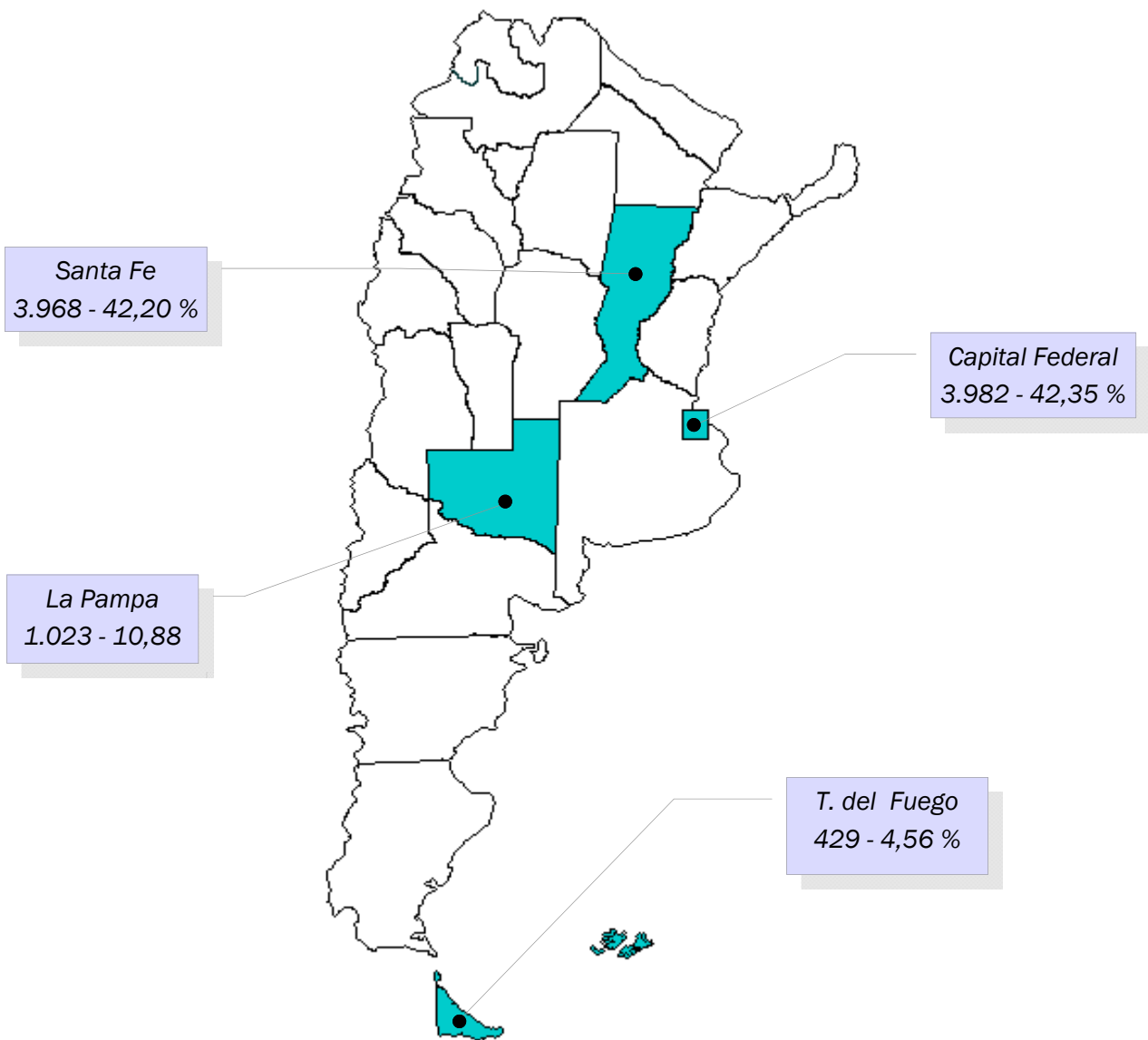


Distritos: 19

Total: 124.373

30 - Partido Socialista Auténtico

Afiliados

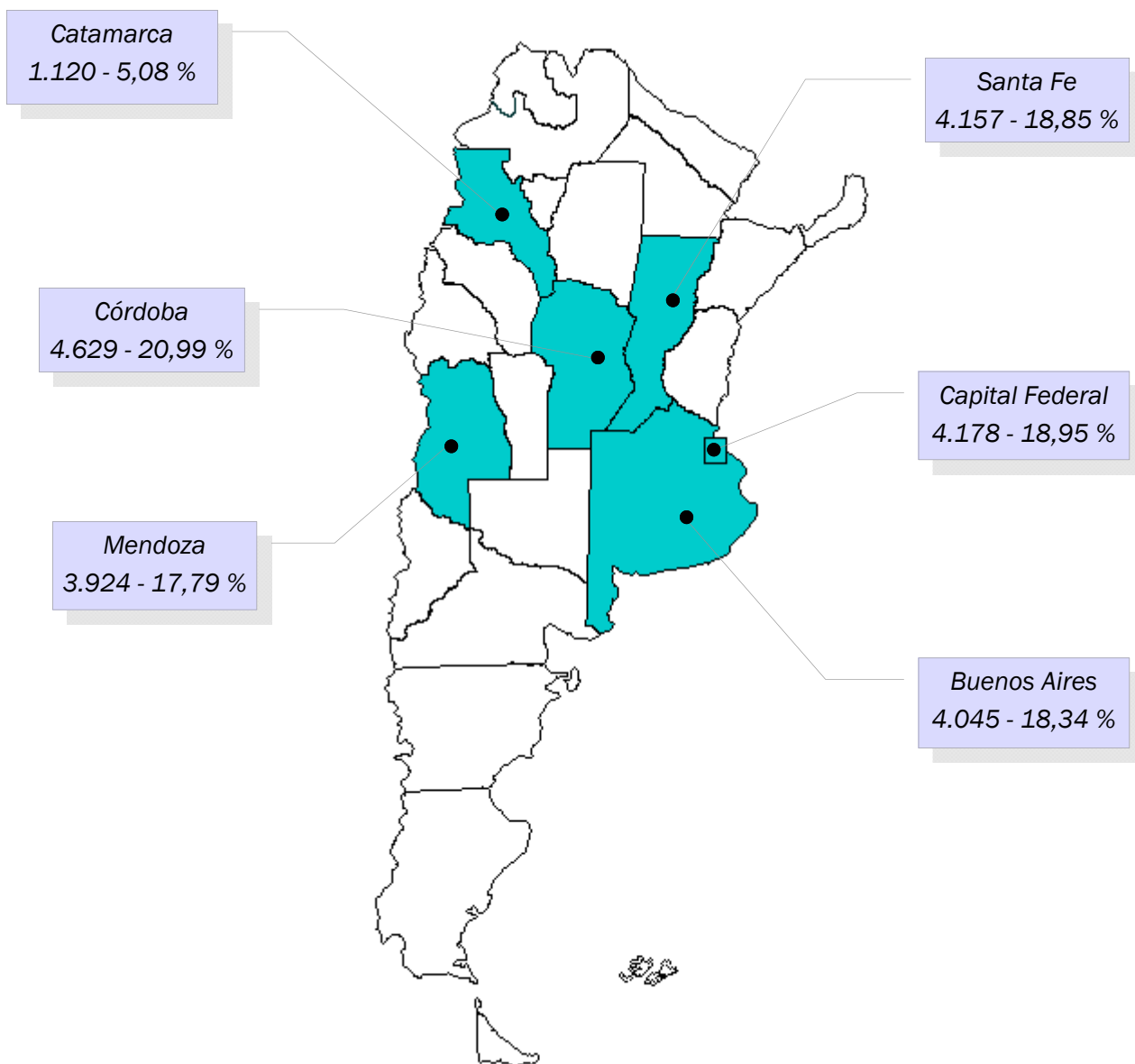


Distritos: 4

Total: 9.402

66 - Partido Solidario

Afiliados

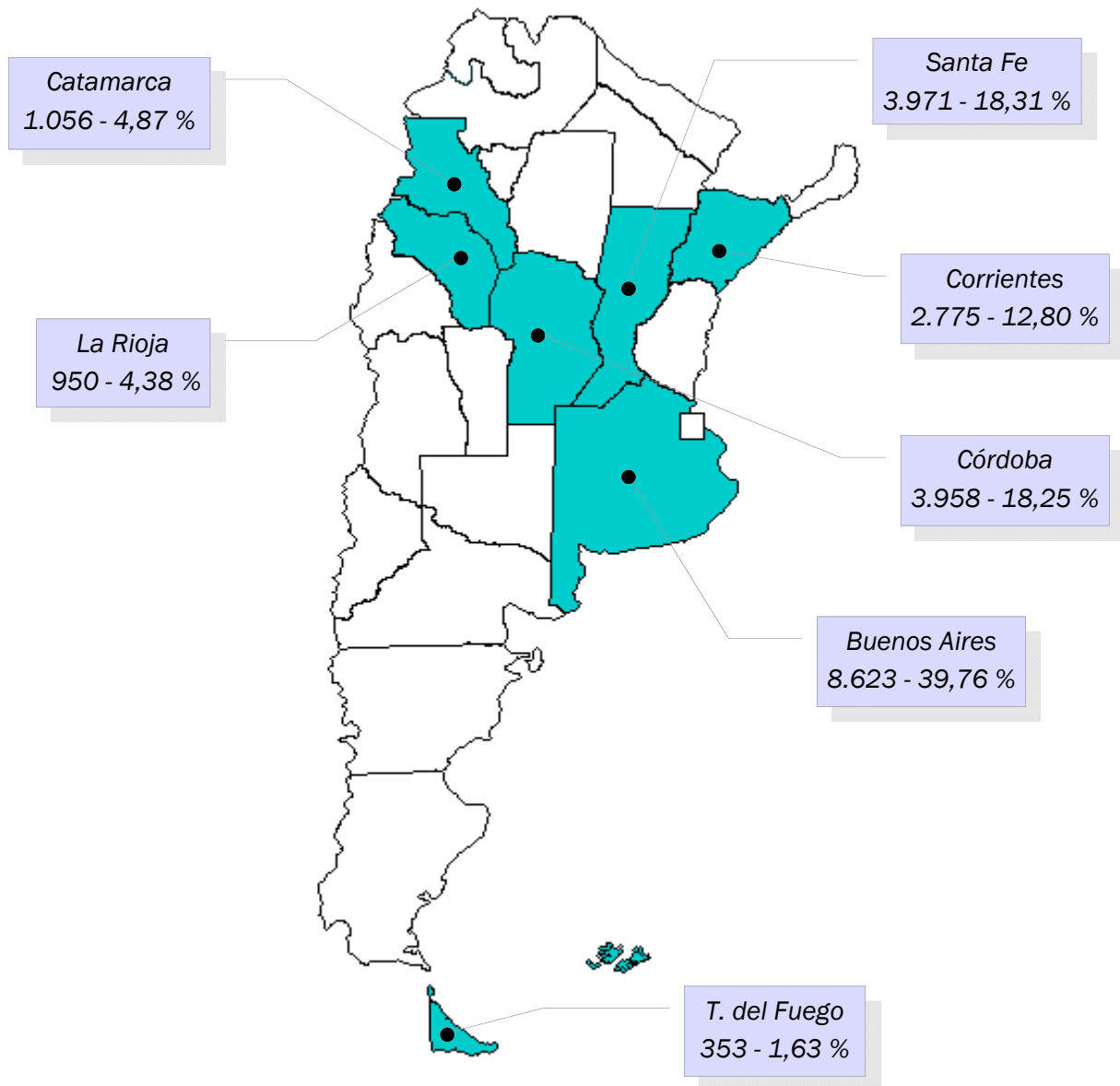


Distritos: 6

Total: 22.053

65 - Partido Unión Celeste y Blanco

Afiliados

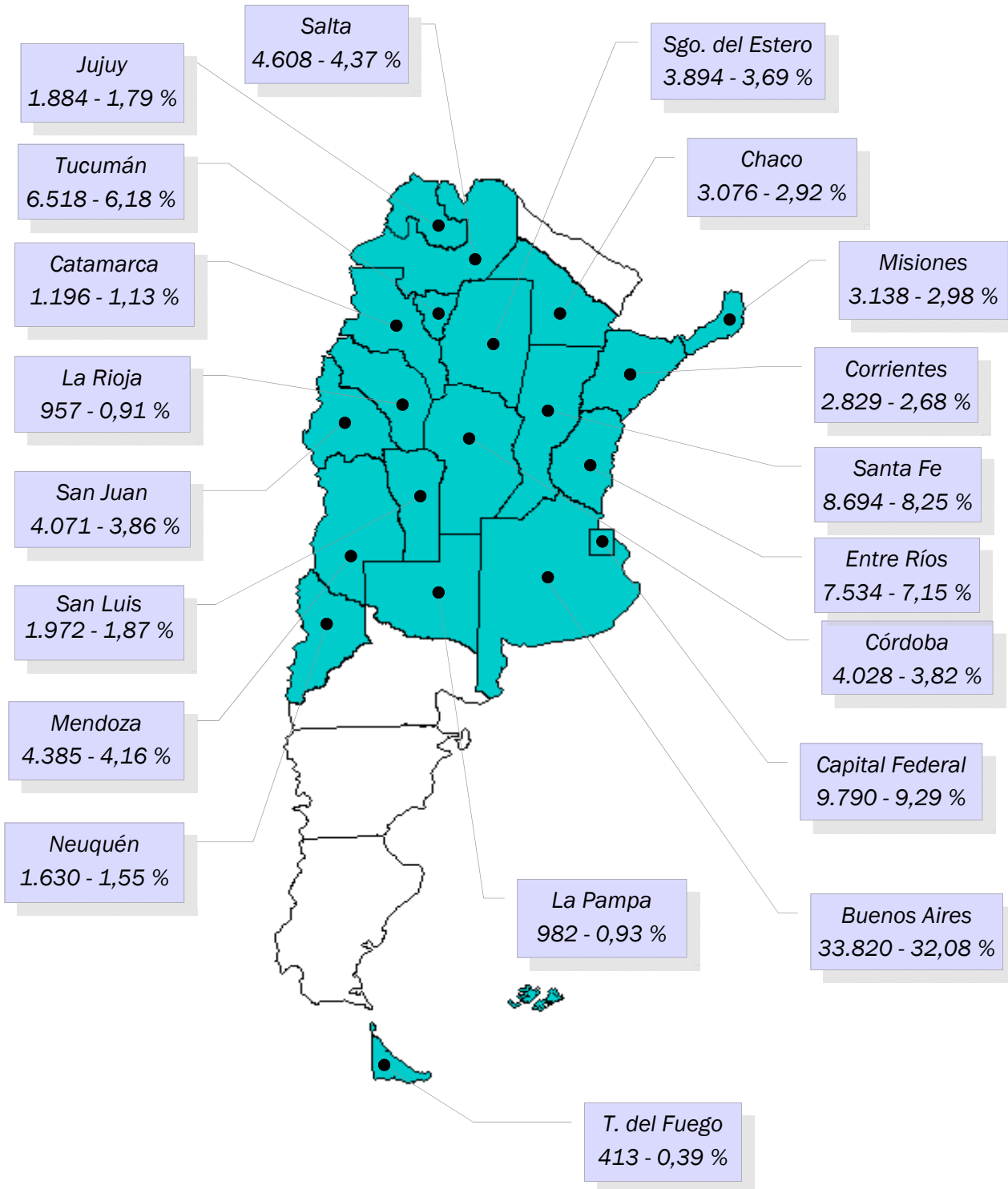


Distritos: 7

Total: 21.686

64 - Pro - Propuesta Republicana

Afiliados

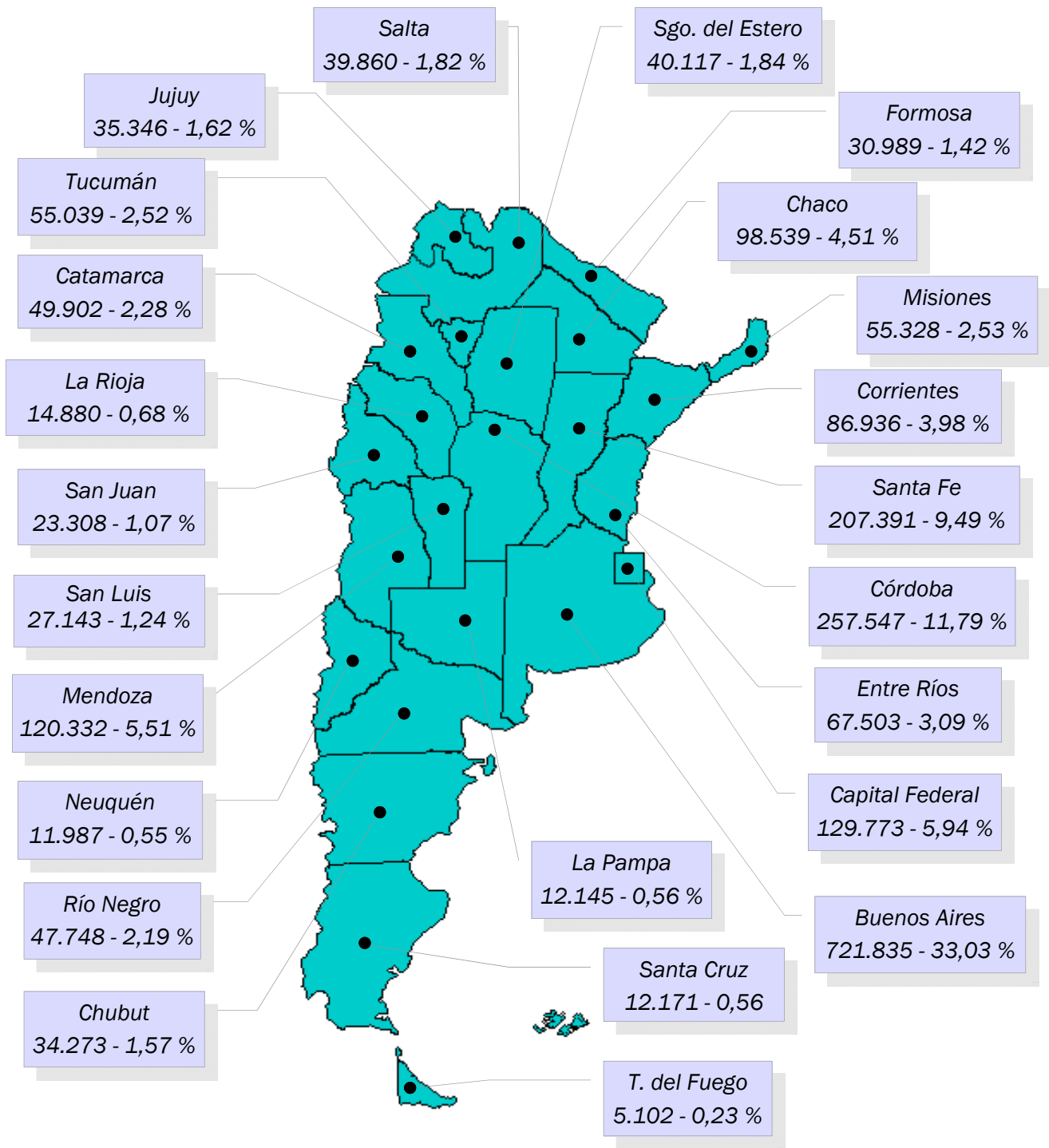


Distritos: 20

Total: 105.419

3 - Unión Cívica Radical

Afiliados

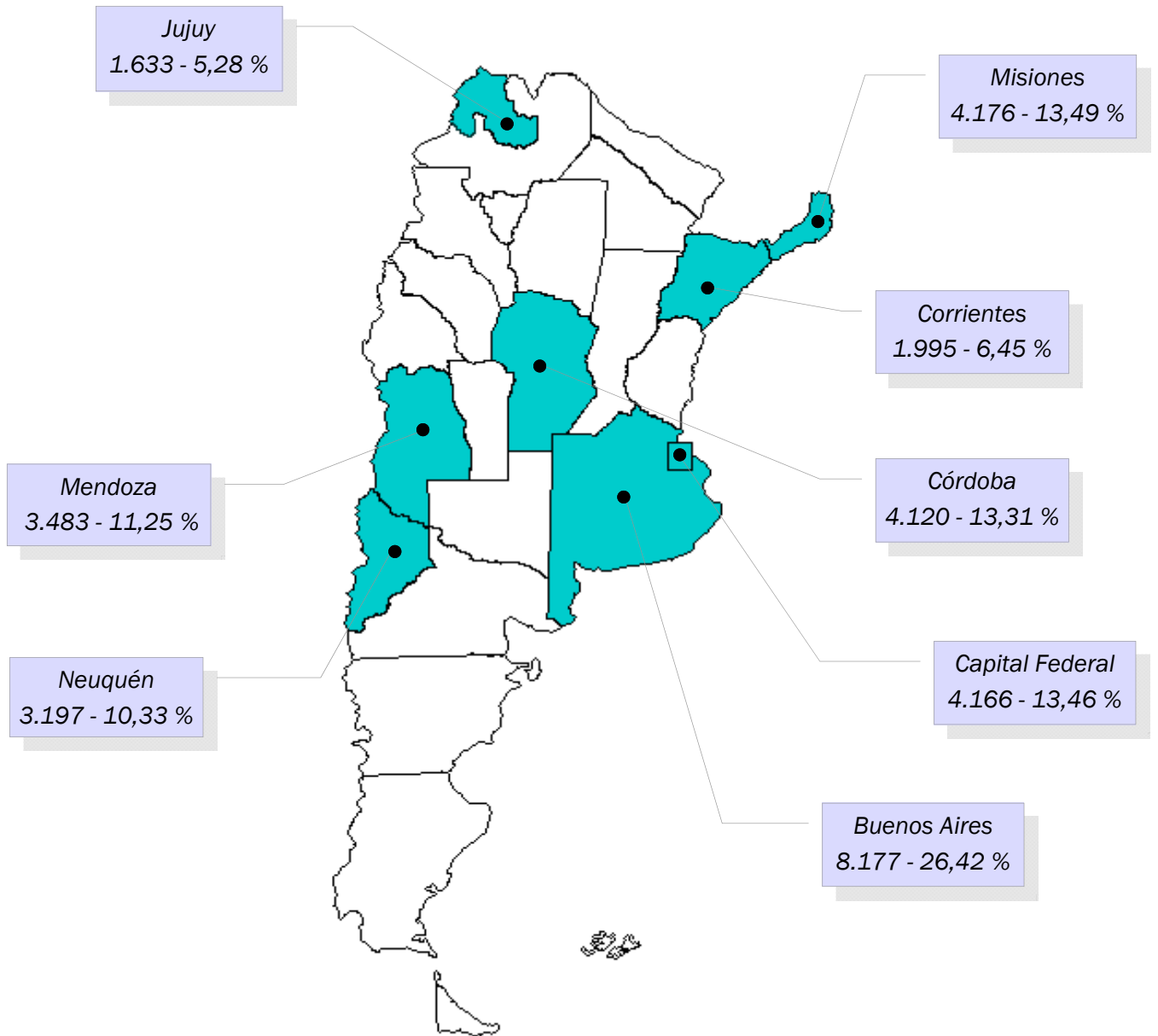


Distritos: 24

Total: 2.185.194

23 - Unión Popular

Afiliados



Distritos: 8

Total: 30.947

Distritos

BUENOS AIRES

Afiliados: 2.644.554

N°	Agrupación Política	Afiliados		Total
		Mujeres	Varones	
<i>Partidos de distrito que integran uno de orden nacional</i>				
47	Coalición Cívica - Afirmación para una República Igualitaria (ARI)	6.321	5.523	11.844
63	Es Posible	2.415	1.797	4.212
69	GEN	8.704	7.144	15.848
72	Instrumento Electoral por la Unidad Popular	5.138	3.693	8.831
61	Izquierda por una Opción Socialista	2.607	2.265	4.872
67	Kolina	2.717	1.825	4.542
1	Movimiento de Integración y Desarrollo	7.186	8.121	15.307
60	Movimiento Independiente Justicia y Dignidad	2.883	1.577	4.460
40	Movimiento Libres del Sur	4.153	4.657	8.810
38	Movimiento Socialista de los Trabajadores	2.676	2.456	5.132
68	Nueva Izquierda	3.810	2.795	6.605
12	Partido Comunista	1.519	2.753	4.272
19	Partido Conservador Popular	1.952	7.424	9.376
54	Partido de la Victoria	3.773	3.784	7.557
70	Partido de Trabajadores por el Socialismo	2.201	1.742	3.943
71	Partido del Obrero	2.159	1.795	3.954
9	Partido Demócrata Progresista	2.586	2.353	4.939
8	Partido Federal	3.155	3.444	6.599
41	Partido Frente Grande	44.317	46.428	90.745
22	Partido Humanista	3.734	4.800	8.534

BUENOS AIRES

N°	Agrupación Política	Afiliados		Total
		Mujeres	Varones	
6	Partido Intransigente	12.823	14.414	27.237
2	Partido Justicialista	747.209	644.514	1.391.723
33	Partido Nacionalista Constitucional UNIR	3.962	4.983	8.945
50	Partido Socialista	14.941	14.111	29.052
66	Partido Solidario	1.877	2.168	4.045
65	Partido Unión Celeste y Blanco	4.576	4.047	8.623
64	PRO - Propuesta Republicana	17.342	16.478	33.820
3	Unión Cívica Radical	379.492	342.343	721.835
23	Unión Popular	3.193	4.984	8.177

Partidos de distrito que no integran uno de orden nacional

197	Acción por la República	4.002	4.109	8.111
213	Encuentro Popular	3.292	3.105	6.397
252	Encuentro por la Democracia y la Equidad	3.013	2.357	5.370
230	Espacio Abierto para el Desarrollo y la Integración Social	1.946	2.017	3.963
275	Frente de la Concertación Social	2.815	2.270	5.085
272	Gente en Acción	1.091	3.098	4.189
177	Memoria y Movilización Social	1.472	2.536	4.008
255	Movimiento al Socialismo	4.137	4.791	8.928
268	Movimiento Amplio de Trabajadores y Jubilados - MATRAJU -	2.384	1.843	4.227
276	Movimiento Avanzada Socialista	1.963	2.037	4.000
231	Movimiento H.A.C.E.R. por Buenos Aires	2.146	2.764	4.910

BUENOS AIRES

N°	Agrupación Política	Afiliados		Total
		Mujeres	Varones	
273	Movimiento Integración Latinoamericana de Expresión Social (M.I.L.E.S.)	6.830	4.021	10.851
226	Movimiento Vecinalista Provincial	1.707	2.196	3.903
296	Nueva Dirigencia	2.645	1.590	4.235
236	Nueva Unión Ciudadana	1.952	3.124	5.076
288	Partido Comunista Auténtico	2.624	1.434	4.058
278	Partido de la Cultura la Educación y el Trabajo	2.194	1.751	3.945
277	Partido del Trabajo y del Pueblo	2.429	1.997	4.426
295	Partido del Trabajo y la Equidad	2.362	1.725	4.087
170	Partido Demócrata Conservador de la Provincia de Buenos Aires	3.488	3.996	7.484
290	Partido Fe	2.581	1.899	4.480
267	Partido Fuerza Organizada Renovadora Democrática	2.682	1.305	3.987
294	Partido MEJOR (Movimiento por la Equidad, la Justicia y la Organización Popular)	2.376	1.827	4.203
221	Partido Nuevo Buenos Aires	2.171	1.894	4.065
292	Partido Popular	2.150	1.844	3.994
181	Partido Popular Cristiano Bonaerense	1.937	2.608	4.545
266	Partido Progreso Social	1.855	2.155	4.010
249	Partido Renovador de la Provincia de Buenos Aires	1.892	2.084	3.976
293	Partido Tercera Posición	2.384	2.267	4.651
191	Política Abierta para la Integridad Social	3.007	3.253	6.260
291	Proyecto Sur	2.037	1.961	3.998
153	Unión del Centro Democrático	11.211	9.598	20.809

BUENOS AIRES

N°	Agrupación Política	Afiliados		Total
		Mujeres	Varones	
289	Unión por Todos	2.532	1.952	4.484

Partidos Políticos 62	Integran Partidos Nacionales: 29	<i>Afiliados</i> 2.463.839	93,17 %
	No Integran Partidos Nacionales: 33	<i>Afiliados</i> 180.715	6,83 %

CAPITAL FEDERAL

Afiliados: 442.287

N°	Agrupación Política	Afiliados		Total
		Mujeres	Varones	
<i>Partidos de distrito que integran uno de orden nacional</i>				
47	Coalición Cívica - Afirmación para una República Igualitaria (ARI)	2.716	2.368	5.084
63	Es Posible	2.076	1.590	3.666
72	Instrumento Electoral por la Unidad Popular	2.029	1.922	3.951
61	Izquierda por una Opción Socialista	1.607	2.353	3.960
67	Kolina	2.201	1.616	3.817
1	Movimiento de Integración y Desarrollo	2.051	2.073	4.124
60	Movimiento Independiente Justicia y Dignidad	1.797	2.093	3.890
40	Movimiento Libres del Sur	2.189	2.205	4.394
68	Nueva Izquierda	2.307	1.418	3.725
12	Partido Comunista	1.779	2.205	3.984
54	Partido de la Victoria	2.072	1.964	4.036
70	Partido de Trabajadores por el Socialismo	1.184	2.579	3.763
71	Partido del Obrero	1.657	2.200	3.857
5	Partido Demócrata Cristiano	2.360	1.924	4.284
9	Partido Demócrata Progresista	2.067	1.875	3.942
8	Partido Federal	1.903	2.047	3.950
41	Partido Frente Grande	9.019	7.410	16.429
22	Partido Humanista	1.578	2.472	4.050
6	Partido Intransigente	2.108	2.582	4.690
2	Partido Justicialista	52.087	50.980	103.067

CAPITAL FEDERAL

N°	Agrupación Política	Afiliados		Total
		Mujeres	Varones	
33	Partido Nacionalista Constitucional UNIR	2.268	2.247	4.515
50	Partido Socialista	10.558	7.776	18.334
30	Partido Socialista Auténtico	2.181	1.801	3.982
66	Partido Solidario	1.814	2.364	4.178
64	PRO - Propuesta Republicana	5.121	4.669	9.790
3	Unión Cívica Radical	72.049	57.724	129.773
23	Unión Popular	2.026	2.140	4.166

Partidos de distrito que no integran uno de orden nacional

179	Acción Ciudadana	2.169	1.777	3.946
187	Autodeterminación y Libertad	2.186	1.755	3.941
302	De la Ciudad en Acción	2.326	1.930	4.256
262	El Movimiento	2.089	1.933	4.022
286	Encuentro por la Democracia y la Equidad	2.273	1.941	4.214
268	Frente Progresista y Popular	2.231	1.634	3.865
320	Marea Popular	2.591	2.505	5.096
323	Movimiento al Socialismo	2.054	1.970	4.024
325	Movimiento Unidad del Trabajo y la Producción	1.894	2.329	4.223
170	Nueva Dirigencia	2.164	2.068	4.232
189	Partido del Trabajo y la Equidad	1.934	2.038	3.972
151	Partido Demócrata	2.939	2.625	5.564
324	Partido Fe	1.940	1.931	3.871

CAPITAL FEDERAL

N°	Agrupación Política	Afiliados		Total
		Mujeres	Varones	
263	Partido Frente Progresista por Buenos Aires	2.075	1.558	3.633
175	Partido Unión por Todos	1.866	2.161	4.027
315	Poder para el Espacio Social (PODES)	1.610	2.319	3.929
321	Proyecto Sur	2.541	1.795	4.336
234	Red por Buenos Aires	2.454	1.281	3.735

Partidos Políticos 45	Integran Partidos Nacionales: 27	<i>Afiliados</i> 367.401	83,07 %
	No Integran Partidos Nacionales: 18	<i>Afiliados</i> 74.886	16,93 %

CATAMARCA

Afiliados: 120.592

N°	Agrupación Política	Afiliados		Total
		Mujeres	Varones	

Partidos de distrito que integran uno de orden nacional

47	Coalición Cívica - Afirmación para una República Igualitaria (ARI)	563	469	1.032
69	GEN	578	461	1.039
72	Instrumento Electoral por la Unidad Popular	592	494	1.086
67	Kolina	313	738	1.051
57	Movimiento de Acción Vecinal	465	582	1.047
38	Movimiento Socialista de los Trabajadores	727	288	1.015
54	Partido de la Victoria	640	426	1.066
5	Partido Demócrata Cristiano	721	710	1.431
41	Partido Frente Grande	577	450	1.027
6	Partido Intransigente	598	450	1.048
2	Partido Justicialista	23.659	22.139	45.798
33	Partido Nacionalista Constitucional UNIR	494	540	1.034
50	Partido Socialista	728	540	1.268
66	Partido Solidario	587	533	1.120
65	Partido Unión Celeste y Blanco	672	384	1.056
64	PRO - Propuesta Republicana	481	715	1.196
3	Unión Cívica Radical	25.835	24.067	49.902

Partidos de distrito que no integran uno de orden nacional

183	Frente de los Jubilados	579	536	1.115
154	Movilización	517	514	1.031

CATAMARCA

N°	Agrupación Política	Afiliados		Total
		Mujeres	Varones	
178	Movimiento de Acción Provincial	537	502	1.039
202	Partido de Encuentro Solidario Amplio y Republicano - Pensar	575	506	1.081
162	Partido de Unidad Catamarqueña	447	585	1.032
194	Partido Obrero	612	420	1.032
198	Partido Popular	608	424	1.032
157	Unificación Populista	638	376	1.014

Partidos Políticos 25	Integran Partidos Nacionales: 17	<i>Afiliados</i> 112.216	93,05 %
	No Integran Partidos Nacionales: 8	<i>Afiliados</i> 8.376	6,95 %

CHACO

Afiliados: 331.271

N°	Agrupación Política	Afiliados		Total
		Mujeres	Varones	

Partidos de distrito que integran uno de orden nacional

47	Coalición Cívica - Afirmación para una República Igualitaria (ARI)	1.668	1.356	3.024
67	Kolina	1.652	1.427	3.079
60	Movimiento Independiente Justicia y Dignidad	1.965	1.777	3.742
40	Movimiento Libres del Sur	2.408	1.621	4.029
54	Partido de la Victoria	1.602	1.538	3.140
71	Partido del Obrero	1.681	1.310	2.991
41	Partido Frente Grande	1.640	1.864	3.504
2	Partido Justicialista	76.255	72.929	149.184
33	Partido Nacionalista Constitucional UNIR	1.291	1.675	2.966
50	Partido Socialista	1.547	1.523	3.070
64	PRO - Propuesta Republicana	1.655	1.421	3.076
3	Unión Cívica Radical	51.924	46.615	98.539

Partidos de distrito que no integran uno de orden nacional

156	Acción Chaqueña	5.490	6.267	11.757
163	Bases y Principios del Chaco	2.898	3.213	6.111
173	Partido Causa Reparadora - C.A.R.	1.595	1.605	3.200
179	Partido Ciudadanos a Gobernar	1.686	1.624	3.310
181	Partido Corriente Martín Fierro - C.M.F.	1.577	1.345	2.922
174	Partido de la Concertación FORJA	4.107	3.415	7.522
171	Partido Frente para el Cambio	2.137	1.480	3.617

CHACO

N°	Agrupación Política	Afiliados		Total
		Mujeres	Varones	
175	Partido Polo Social - Movimiento de Bases	1.609	1.523	3.132
176	Partido Popular de la Reconstrucción	2.320	1.446	3.766
189	Partido Proyecto Popular (P.P.)	1.469	1.286	2.755
180	Proyecto Sur	1.586	1.249	2.835

Partidos Políticos	Integran Partidos Nacionales: 12	<i>Afiliados</i> 280.344	84,63 %
	No Integran Partidos Nacionales: 11	<i>Afiliados</i> 50.927	15,37 %
23			

CHUBUT

Afiliados: 85.230

N°	Agrupación Política	Afiliados		Total
		Mujeres	Varones	

Partidos de distrito que integran uno de orden nacional

47	Coalición Cívica - Afirmación para una República Igualitaria (ARI)	767	704	1.471
60	Movimiento Independiente Justicia y Dignidad	919	598	1.517
38	Movimiento Socialista de los Trabajadores	882	597	1.479
2	Partido Justicialista	18.386	20.248	38.634
3	Unión Cívica Radical	18.057	16.216	34.273

Partidos de distrito que no integran uno de orden nacional

152	MOVIMIENTO POLO SOCIAL, la tercera posición de la gente	879	774	1.653
157	Partido Acción Chubutense	734	746	1.480
151	Partido Independiente del Chubut	763	708	1.471
153	Partido Socialista Auténtico del Chubut	1.589	1.663	3.252

Partidos Políticos	Integran Partidos Nacionales: 5	Afiliados 77.374	90,78 %
	No Integran Partidos Nacionales: 4	Afiliados 7.856	9,22 %
9			

CÓRDOBA

Afiliados: 688.287

N°	Agrupación Política	Afiliados		Total
		Mujeres	Varones	
<i>Partidos de distrito que integran uno de orden nacional</i>				
47	Coalición Cívica - Afirmación para una República Igualitaria (ARI)	3.789	3.130	6.919
63	Es Posible	2.317	2.229	4.546
61	Izquierda por una Opción Socialista	2.305	1.810	4.115
67	Kolina	2.376	1.615	3.991
57	Movimiento de Acción Vecinal	3.180	1.664	4.844
40	Movimiento Libres del Sur	1.858	2.098	3.956
68	Nueva Izquierda	2.747	1.326	4.073
12	Partido Comunista	1.816	2.197	4.013
54	Partido de la Victoria	1.800	2.096	3.896
70	Partidos de Trabajadores por el Socialismo	2.256	1.669	3.925
5	Partido Demócrata Cristiano	2.165	1.829	3.994
41	Partido Frente Grande	2.500	2.617	5.117
22	Partido Humanista	2.933	2.561	5.494
6	Partido Intransigente	2.018	1.987	4.005
2	Partido Justicialista	116.182	106.565	222.747
50	Partido Socialista	3.385	3.090	6.475
66	Partido Solidario	2.564	2.065	4.629
65	Partido Unión Celeste y Blanco	1.598	2.360	3.958
64	PRO - Propuesta Republicana	2.095	1.933	4.028
3	Unión Cívica Radical	138.684	118.863	257.547

CÓRDOBA

N°	Agrupación Política	Afiliados		Total
		Mujeres	Varones	
23	Unión Popular	1.922	2.198	4.120

Partidos de distrito que no integran uno de orden nacional

169	Acción para el Cambio	1.927	1.979	3.906
178	Acción por la República	6.476	5.699	12.175
224	Encuentro por la Democracia y la Equidad (E.D.E.)	1.358	2.601	3.959
217	Encuentro Vecinal Córdoba	2.707	2.469	5.176
199	Frente Cívico de Córdoba	2.358	2.657	5.015
216	Frente Federal de Acción Solidaria	2.920	2.443	5.363
167	Partido Acción Popular	2.494	1.480	3.974
181	Partido Cambio Córdoba	1.784	2.205	3.989
198	Partido Córdoba en Acción	2.252	1.832	4.084
223	Partido Cordobés del Obrero	2.359	1.720	4.079
220	Partido de la Concertación Forja	2.446	1.785	4.231
195	Partido del Campo Popular	1.906	2.040	3.946
233	Partido Fe	1.865	2.434	4.299
207	Partido Fuerza Transformadora	2.224	1.740	3.964
234	Movimiento al Socialismo - M.A.S.	2.363	1.905	4.268
201	Partido Primero la Gente	2.083	1.891	3.974
200	Partido Unión Ciudadana	1.772	2.188	3.960
231	Política Abierta para la Integridad Social	7.340	6.602	13.942
162	Unión del Centro Democrático	9.467	10.139	19.606
186	Unión Vecinal Federal	1.927	2.081	4.008

CÓRDOBA

N°	Agrupación Política	Afiliados		Total
		Mujeres	Varones	
191	Vecinalismo Independiente	1.813	2.164	3.977

Partidos Políticos	Integran Partidos Nacionales: 21	<i>Afiliados</i> 566.392	82,29 %
	42 No Integran Partidos Nacionales: 21	<i>Afiliados</i> 121.895	17,71 %

CORRIENTES

Afiliados: 362.070

N°	Agrupación Política	Afiliados		Total
		Mujeres	Varones	

Partidos de distrito que integran uno de orden nacional

47	Coalición Cívica - Afirmación para una República Igualitaria (ARI)	1.440	1.416	2.856
63	Es Posible	894	836	1.730
69	GEN	1.219	1.605	2.824
72	Instrumento Electoral por la Unidad Popular	1.079	933	2.012
67	Kolina	1.450	1.196	2.646
1	Movimiento de Integración y Desarrollo	1.431	1.344	2.775
40	Movimiento Libres del Sur	1.312	1.324	2.636
19	Partido Conservador Popular	1.392	1.448	2.840
54	Partido de la Victoria	1.363	1.484	2.847
5	Partido Demócrata Cristiano	1.513	1.345	2.858
9	Partido Demócrata Progresista	1.333	1.618	2.951
8	Partido Federal	1.171	1.666	2.837
2	Partido Justicialista	45.572	41.299	86.871
50	Partido Socialista	1.609	1.348	2.957
65	Partido Unión Celeste y Blanco	1.300	1.475	2.775
64	PRO - Propuesta Republicana	1.398	1.431	2.829
3	Unión Cívica Radical	47.918	39.018	86.936
23	Unión Popular	1.175	820	1.995

Partidos de distrito que no integran uno de orden nacional

194	Acción por la República	1.214	1.657	2.871
201	Partido Acción por Corrientes	1.736	1.169	2.905

CORRIENTES

N°	Agrupación Política	Afiliados		Total
		Mujeres	Varones	
186	Partido Autonomista	10.578	9.843	20.421
170	Partido Crecer con Todos	1.651	1.294	2.945
200	Partido de la Concertación Forja	1.667	1.272	2.939
203	Partido de la Cultura la Educación y el Trabajo	1.309	1.583	2.892
151	Partido Liberal	36.351	33.090	69.441
167	Partido Nueva Dirigencia	1.153	1.672	2.825
165	Partido Nuevo	14.664	11.804	26.468
169	Partido Popular	1.889	1.671	3.560
180	Partido Proyecto Popular	1.232	1.107	2.339
178	Proyecto Corrientes	1.706	1.160	2.866
190	Unión del Centro Democrático	2.058	1.365	3.423

Partidos Políticos	Integran Partidos Nacionales: 18	<i>Afiliados</i> 216.175	59,71 %
	31	No Integran Partidos Nacionales: 13	<i>Afiliados</i> 145.895

ENTRE RÍOS

Afiliados: 257.195

N°	Agrupación Política	Afiliados		Total
		Mujeres	Varones	

Partidos de distrito que integran uno de orden nacional

69	GEN	1.867	1.790	3.657
68	Nueva Izquierda	2.235	1.432	3.667
41	Partido Frente Grande	3.864	4.026	7.890
2	Partido Justicialista	76.388	70.434	146.822
50	Partido Socialista	2.605	2.756	5.361
64	PRO - Propuesta Republicana	3.678	3.856	7.534
3	Unión Cívica Radical	35.792	31.711	67.503

Partidos de distrito que no integran uno de orden nacional

188	Frente Entrerriano Federal por el Trabajo, la Producción y la Justicia Social	2.017	1.772	3.789
166	Movimiento por Todos	1.597	2.093	3.690
189	Partido Fe	1.793	1.939	3.732
186	Unión por la Libertad	1.911	1.639	3.550

Partidos Políticos 11	Integran Partidos Nacionales: 7	Afiliados 242.434	94,26 %
	No Integran Partidos Nacionales: 4	Afiliados 14.761	5,74 %

FORMOSA

Afiliados: 172.694

N°	Agrupación Política	Afiliados		Total
		Mujeres	Varones	

Partidos de distrito que integran uno de orden nacional

67	Kolina	768	580	1.348
57	Movimiento de Acción Vecinal	841	617	1.458
1	Movimiento de Integración y Desarrollo	1.432	1.683	3.115
40	Movimiento Libres del Sur	904	667	1.571
19	Partido Conservador Popular	740	659	1.399
9	Partido Demócrata Progresista	744	720	1.464
6	Partido Intransigente	749	679	1.428
2	Partido Justicialista	57.138	49.906	107.044
50	Partido Socialista	780	652	1.432
3	Unión Cívica Radical	14.855	16.134	30.989

Partidos de distrito que no integran uno de orden nacional

181	Acuerdo Republicano Federal	579	858	1.437
155	Auténtico Formoseño	669	749	1.418
207	Encuentro por la Democracia y la Equidad	966	497	1.463
183	Fortaleza	746	699	1.445
152	Movimiento de Acción Popular	620	711	1.331
192	Movimiento de Recuperación Popular	349	1.056	1.405
188	Nueva Gente	642	779	1.421
167	Partido Acción Nativa	766	708	1.474
211	Partido Autonomista	976	476	1.452

FORMOSA

N°	Agrupación Política	Afiliados		Total
		Mujeres	Varones	
209	Partido Concertación Forja	834	676	1.510
171	Partido Movimiento Independiente de Participación	572	797	1.369
204	Partido Obrero	859	516	1.375
200	Partido para el Hombre Nuevo	543	907	1.450
203	Partido Proyecto Popular	566	871	1.437
182	Renovador del Oeste	719	740	1.459

Partidos Políticos	Integran Partidos Nacionales: 10	Afiliados 151.248	87,58 %
	25	No Integran Partidos Nacionales: 15	Afiliados 21.446

JUJUY

Afiliados: 253.969

N°	Agrupación Política	Afiliados		Total
		Mujeres	Varones	

Partidos de distrito que integran uno de orden nacional

63	Es posible	902	735	1.637
72	Instrumento Electoral por la Unidad Popular	1.149	855	2.004
68	Nueva Izquierda	912	798	1.710
54	Partido de la Victoria	1.076	670	1.746
71	Partido del Obrero	1.027	767	1.794
2	Partido Justicialista	71.230	60.742	131.972
50	Partido Socialista	1.036	929	1.965
64	PRO - Propuesta Republicana	946	938	1.884
3	Unión Cívica Radical	19.277	16.069	35.346
23	Unión Popular	543	1.090	1.633

Partidos de distrito que no integran uno de orden nacional

209	Arriba Jujuy	997	809	1.806
187	Cambio Jujeño	769	1.217	1.986
205	Gana Jujuy	919	954	1.873
204	La Izquierda de los Trabajadores	1.339	607	1.946
192	Libertad y Democracia Responsable LyDER	1.067	865	1.932
210	Movimiento Integración Latinoamericana de Expresión Social (M.I.L.E.S.)	997	791	1.788
200	Movimiento Norte Grande	1.021	796	1.817
190	Nueva Dirigencia	1.290	591	1.881
194	Partido Blanco de los Trabajadores	1.399	996	2.395

JUJUY

N°	Agrupación Política	Afiliados		Total
		Mujeres	Varones	
211	Partido de la Concertación Forja	1.176	628	1.804
151	Partido Movimiento Popular Jujeño	2.112	1.886	3.998
207	Partido por la Soberanía Popular	24.336	20.917	45.253
208	Partido por un Pueblo Unido	1.314	746	2.060
186	Por un Nuevo Jujuy	818	921	1.739

Partidos Políticos 24	Integran Partidos Nacionales: 10	Afiliados 181.691	71,54 %
	No Integran Partidos Nacionales: 14	Afiliados 72.278	28,46 %

LA PAMPA

Afiliados: 73.172

N°	Agrupación Política	Afiliados		Total
		Mujeres	Varones	

Partidos de distrito que integran uno de orden nacional

69	GEN	600	391	991
1	Movimiento de Integración y Desarrollo	456	555	1.011
22	Partido Humanista	571	432	1.003
2	Partido Justicialista	27.294	24.574	51.868
50	Partido Socialista	643	463	1.106
30	Partido Socialista Auténtico	590	433	1.023
64	PRO - Propuesta Republicana	435	547	982
3	Unión Cívica Radical	5.982	6.163	12.145

Partidos de distrito que no integran uno de orden nacional

190	Partido de los Trabajadores Socialistas	722	265	987
182	Partido del Frente	478	508	986
184	Pueblo Nuevo	570	500	1.070

Partidos Políticos	Integran Partidos Nacionales: 8	Afiliados 70.129	95,84 %
11	No Integran Partidos Nacionales: 3	Afiliados 3.043	4,16 %

LA RIOJA

Afiliados: 89.332

N°	Agrupación Política	Afiliados		Total
		Mujeres	Varones	

Partidos de distrito que integran uno de orden nacional

47	Coalición Cívica - Afirmación para una República Igualitaria (ARI)	363	305	941
63	Es Posible	549	441	990
61	Izquierda por una Opción Socialista	690	277	967
67	Kolina	583	392	975
57	Movimiento de Acción Vecinal	512	466	978
38	Movimiento Socialista de los Trabajadores	554	362	916
12	Partido Comunista	634	365	999
54	Partido de la Victoria	439	507	946
2	Partido Justicialista	29.247	26.484	55.731
33	Partido Nacionalista Constitucional UNIR	432	504	936
50	Partido Socialista	379	262	641
65	Partido Unión Celeste y Blanco	527	423	950
64	PRO - Propuesta Republicana	548	409	957
3	Unión Cívica Radical	7.898	6.982	14.880

Partidos de distrito que no integran uno de orden nacional

153	Frente con Todos	1.389	1.088	2.477
157	Frente del Pueblo	1.027	984	2.011
159	Movimiento Norte Grande	662	429	1.091
165	Partido Movimiento Integración Latinoamericana de Expresión Social (MILES)	497	508	1.005
158	Partido Político Lealtad y Dignidad	438	503	941

LA RIOJA

Partidos Políticos 19	Integran Partidos Nacionales: 14	<i>Afiliados</i> 81.807	91,58 %
	No Integran Partidos Nacionales: 5	<i>Afiliados</i> 7.525	8,42 %

MENDOZA

Afiliados: 354.288

N°	Agrupación Política	Afiliados		Total
		Mujeres	Varones	

Partidos de distrito que integran uno de orden nacional

47	Coalición Cívica - Afirmación para una República Igualitaria (ARI)	2.175	1.818	3.993
63	Es Posible	2.883	3.546	6.429
67	Kolina	2.531	1.525	4.056
40	Movimiento Libres del Sur	2.469	1.490	3.959
38	Movimiento Socialista de los Trabajadores	2.613	1.747	4.360
68	Nueva Izquierda	2.380	1.504	3.884
12	Partido Comunista	1.820	2.186	4.006
54	Partido de la Victoria	1.618	2.363	3.981
8	Partido Federal	1.605	2.546	4.151
2	Partido Justicialista	38.377	36.545	74.922
50	Partido Socialista	2.026	1.939	3.965
66	Partido Solidario	1.679	2.245	3.924
64	PRO - Propuesta Republicana	2.246	2.139	4.385
3	Unión Cívica Radical	62.590	57.742	120.332
23	Unión Popular	1.571	1.912	3.483

Partidos de distrito que no integran uno de orden nacional

213	Encuentro por la Democracia y la Equidad	2.098	1.927	4.025
211	Izquierda del Trabajador por el Socialismo	2.008	1.891	3.899
181	Juntos por Mendoza	2.094	1.884	3.978
195	Movimiento Integración	2.112	1.781	3.893

MENDOZA

N°	Agrupación Política	Afiliados		Total
		Mujeres	Varones	
188	Nueva Acción Unidos y Organizados	1.147	2.801	3.948
151	Partido Demócrata	36.247	36.173	72.420
164	Partido Frente de Integración Social para un Cambio en Libertad (F.I.S.C.A.L.)	2.106	1.859	3.965
217	Partido Obrero	2.124	1.825	3.949
196	Unidad Popular - Mendoza	2.775	1.606	4.381

Partidos Políticos 24	Integran Partidos Nacionales: 15	<i>Afiliados</i> 249.830	70,52 %
	No Integran Partidos Nacionales: 9	<i>Afiliados</i> 104.458	29,48 %

MISIONES

Afiliados: 212.156

N°	Agrupación Política	Afiliados		Total
		Mujeres	Varones	

Partidos de distrito que integran uno de orden nacional

1	Movimiento de Integración y Desarrollo	1.892	1.843	3.735
60	Movimiento Independiente Justicia y Dignidad	1.094	1.876	2.970
54	Partido de la Victoria	1.447	1.485	2.932
41	Partido Frente Grande	1.507	1.564	3.071
2	Partido Justicialista	39.700	37.745	77.445
50	Partido Socialista	1.588	1.357	2.945
64	PRO - Propuesta Republicana	1.517	1.621	3.138
3	Unión Cívica Radical	27.389	27.939	55.328
23	Unión Popular	2.052	2.124	4.176

Partidos de distrito que no integran uno de orden nacional

161	Memoria y Movilización Social - MeMos	1.567	2.623	4.190
153	Movimiento para un Nuevo País	2.171	884	3.055
151	Movimiento Tierra Colorada (MO.TI.CO.)	1.576	1.326	2.902
152	Partido de la Concordia Social	11.002	9.114	20.116
164	Partido de la Participación Ciudadana	2.478	2.207	4.685
170	Partido Dignidad Federal	1.790	1.205	2.995
154	Partido Movimiento de Acción Popular	1.383	1.496	2.879
165	Partido Nuevo Octubre	1.424	1.546	2.970
166	Partido por la Justicia Social	1.269	2.182	3.451
167	Partido Progreso Social	1.419	1.557	2.976

MISIONES

N°	Agrupación Política	Afiliados		Total
		Mujeres	Hombres	
169	Partido Proyecto Popular	1.476	1.627	3.103
158	Partido Renovador	1.588	1.506	3.094

Partidos Políticos 21	Integran Partidos Nacionales: 9	<i>Afiliados</i> 155.740	73,41 %
	No Integran Partidos Nacionales: 12	<i>Afiliados</i> 56.416	26,59 %

NEUQUÉN

Afiliados: 158.175

N°	Agrupación Política	Afiliados		Total
		Mujeres	Varones	

Partidos de distrito que integran uno de orden nacional

47	Coalición Cívica - Afirmación para una República Igualitaria (ARI)	763	805	1.568
72	Instrumento Electoral por la Unidad Popular	893	810	1.703
61	Izquierda por una Opción Socialista	953	730	1.683
40	Movimiento Libres del Sur	979	735	1.714
71	Partido del Obrero	867	729	1.596
41	Partido Frente Grande	880	745	1.625
2	Partido Justicialista	10.216	10.702	20.918
50	Partido Socialista	841	855	1.696
64	PRO - Propuesta Republicana	794	836	1.630
3	Unión Cívica Radical	6.243	5.744	11.987
23	Unión Popular	1.566	1.631	3.197

Partidos de distrito que no integran uno de orden nacional

162	El Frente y la Participación Neuquina	955	816	1.771
161	Encuentro por la Democracia y la Equidad	946	731	1.677
181	La Izquierda de los Trabajadores	1.006	622	1.628
151	Movimiento Popular Neuquino	52.185	46.957	99.142
180	Nuevo Compromiso Neuquino	906	697	1.603
183	Partido Movimiento al Socialismo	806	790	1.596
166	Unión de los Neuquinos	756	685	1.441

NEUQUÉN

Partidos Políticos	Integran Partidos Nacionales: 11	<i>Afiliados</i> 49.317	31,18 %
18	No Integran Partidos Nacionales: 7	<i>Afiliados</i> 108.858	68,82 %

RÍO NEGRO

Afiliados: 105.379

N°	Agrupación Política	Afiliados		Total
		Mujeres	Varones	

Partidos de distrito que integran uno de orden nacional

47	Coalición Cívica - Afirmación para una República Igualitaria (ARI)	993	895	1.888
67	Kolina	1.010	882	1.892
41	Partido Frente Grande	3.405	2.986	6.391
2	Partido Justicialista	19.024	19.869	38.893
50	Partido Socialista	811	1.002	1.813
3	Unión Cívica Radical	26.133	21.615	47.748

Partidos de distrito que no integran uno de orden nacional

153	Movimiento Patagónico Popular	1.023	850	1.873
161	Partido Obrero	1.091	742	1.833
151	Partido Provincial Rionegrino	1.504	1.544	3.048

Partidos Políticos	Integran Partidos Nacionales: 6	Afiliados 98.625	93,59 %
	No Integran Partidos Nacionales: 3	Afiliados 6.754	6,41 %
9			

SALTA

Afiliados: 262.712

N°	Agrupación Política	Afiliados		Total
		Mujeres	Varones	

Partidos de distrito que integran uno de orden nacional

47	Coalición Cívica - Afirmación para una República Igualitaria (ARI)	1.744	1.543	3.287
67	Kolina	1.808	1.431	3.239
1	Movimiento de Integración y Desarrollo	367	356	723
60	Movimiento Independiente Justicia y Dignidad	1.508	1.805	3.313
40	Movimiento Libres del Sur	1.960	1.229	3.189
38	Movimiento Socialista de los Trabajadores	1.986	1.201	3.187
19	Partido Conservador Popular	2.023	1.269	3.292
54	Partido de la Victoria	5.682	3.770	9.452
41	Partido Frente Grande	2.150	2.011	4.161
2	Partido Justicialista	67.051	57.098	124.149
50	Partido Socialista	1.666	1.684	3.350
64	PRO - Propuesta Republicana	2.879	1.729	4.608
3	Unión Cívica Radical	20.779	19.081	39.860

Partidos de distrito que no integran uno de orden nacional

216	Frente Plural	2.093	1.121	3.214
215	Frente Salteño	2.300	1.241	3.541
200	Memoria y Movilización Social	1.490	1.714	3.204
217	Movimiento Integración Latinoamericano de Expresión Social (M.I.L.E.S.)	2.091	1.531	3.622
202	Movimiento Popular Unido	1.609	1.402	3.011
189	Partido Obrero	1.911	1.306	3.217
152	Partido Renovador de Salta	14.990	11.807	26.797

SALTA

N°	Agrupación Política	Afiliados		Total
		Mujeres	Varones	
197	Propuesta Salteña	2.189	1.121	3.310
203	Salta Somos Todos	2.168	1.706	3.874
174	Unión Victoria Popular	1.865	1.247	3.112

Partidos Políticos 23	Integran Partidos Nacionales: 13	<i>Afiliados</i> 205.810	78,34 %
	No Integran Partidos Nacionales: 10	<i>Afiliados</i> 56.902	21,66 %

SAN JUAN

Afiliados: 146.070

N°	Agrupación Política	Afiliados		Total
		Mujeres	Varones	

Partidos de distrito que integran uno de orden nacional

61	Izquierda por una Opción Socialista	1.311	596	1.907
67	Kolina	1.272	894	2.166
1	Movimiento de Integración y Desarrollo	953	1.003	1.956
68	Nueva Izquierda	1.146	732	1.878
19	Partido Conservador Popular	1.640	1.402	3.042
41	Partido Frente Grande	1.753	1.742	3.495
2	Partido Justicialista	26.627	22.905	49.532
64	PRO - Propuesta Republicana	1.815	2.256	4.071
3	Unión Cívica Radical	12.175	11.133	23.308

Partidos de distrito que no integran uno de orden nacional

176	Convicción Federal	1.574	1.281	2.855
153	Cruzada Renovadora	1.665	1.481	3.146
164	Desarrollo y Justicia	2.981	2.088	5.069
154	Partido Bloquista	17.536	15.270	32.806
175	Partido del Trabajo y del Pueblo	1.144	870	2.014
168	Partido Dignidad Ciudadana	1.015	881	1.896
167	Partido Movimiento Vida y Compromiso	1.034	817	1.851
169	Partido Unidad y Progreso	1.129	931	2.060
171	Producción y Trabajo	1.732	1.286	3.018

SAN JUAN

Partidos Políticos 18	Integran Partidos Nacionales: 9	<i>Afiliados</i> 91.355	62,54 %
	No Integran Partidos Nacionales: 9	<i>Afiliados</i> 54.715	37,46 %

SAN LUIS

Afiliados: 93.372

N°	Agrupación Política	Afiliados		Total
		Mujeres	Varones	

Partidos de distrito que integran uno de orden nacional

63	Es Posible	684	636	1.320
57	Movimiento de Acción Vecinal	692	592	1.284
1	Movimiento de Integración y Desarrollo	610	646	1.256
40	Movimiento Libres del Sur	773	508	1.281
38	Movimiento Socialista de los Trabajadores	797	467	1.264
12	Partido Comunista	737	543	1.280
2	Partido Justicialista	23.831	19.958	43.789
64	PRO - Propuesta Republicana	685	1.287	1.972
3	Unión Cívica Radical	13.417	13.726	27.143

Partidos de distrito que no integran uno de orden nacional

190	Frente para la Victoria	584	711	1.295
196	Más (+) San Luis	691	550	1.241
184	Partido de la Lealtad Sanluiseña	596	713	1.309
198	Partido de los Trabajadores Socialistas	844	536	1.380
183	Partido Demócrata Independiente	626	642	1.268
176	Demócrata Liberal	638	636	1.274
177	Partido Unión y Libertad	1.975	1.763	3.738
197	Vocación Sanluiseña	711	567	1.278

SAN LUIS

Partidos Políticos 17	Integran Partidos Nacionales: 9	<i>Afiliados</i> 80.589	86,31 %
	No Integran Partidos Nacionales: 8	<i>Afiliados</i> 12.783	13,69 %

SANTA CRUZ

Afiliados: 48.456

N°	Agrupación Política	Afiliados		Total
		Mujeres	Varones	

Partidos de distrito que integran uno de orden nacional

47	Coalición Cívica - Afirmación para una República Igualitaria (ARI)	392	427	819
67	Kolina	507	331	838
38	Movimiento Socialista de los Trabajadores	523	298	821
54	Partido de la Victoria	355	472	827
2	Partido Justicialista	15.311	15.197	30.508
50	Partido Socialista	384	447	831
3	Unión Cívica Radical	5.956	6.215	12.171

Partidos de distrito que no integran uno de orden nacional

164	Encuentro Ciudadano	487	333	820
154	Partido Obrero	412	409	821

Partidos Políticos	Integran Partidos Nacionales: 7	Afiliados 46.815	96,61 %
	No Integran Partidos Nacionales: 2	Afiliados 1.641	3,39 %
9			

SANTA FE

Afiliados: 657.075

N°	Agrupación Política	Afiliados		Total
		Mujeres	Varones	
<i>Partidos de distrito que integran uno de orden nacional</i>				
47	Coalición Cívica - Afirmación para una República Igualitaria (ARI)	5.297	4.361	9.658
63	Es Posible	1.839	2.154	3.993
69	GEN	2.358	1.638	3.996
67	Kolina	2.304	1.863	4.167
1	Movimiento de Integración y Desarrollo	3.015	3.106	6.121
40	Movimiento Libres del Sur	2.392	1.659	4.051
68	Nueva Izquierda	2.574	1.278	3.852
12	Partido Comunista	1.847	2.125	3.972
19	Partido Conservador Popular	1.784	2.199	3.983
70	Partido de Trabajadores por el Socialismo	3.316	824	4.140
71	Partido del Obrero	2.431	1.498	3.929
5	Partido Demócrata Cristiano	1.935	2.076	4.011
9	Partido Demócrata Progresista	8.956	9.469	18.425
41	Partido Frente Grande	3.424	3.878	7.302
22	Partido Humanista	1.761	2.222	3.983
6	Partido Intransigente	1.936	2.061	3.997
2	Partido Justicialista	137.320	130.512	267.832
50	Partido Socialista	17.819	15.729	33.548
30	Partido Socialista Auténtico	2.644	1.324	3.968
66	Partido Solidario	1.983	2.174	4.157

SANTA FE

N°	Agrupación Política	Afiliados		Total
		Mujeres	Varones	
65	Partido Unión Celeste y Blanco	1.691	2.280	3.971
64	PRO - Propuesta Republicana	3.946	4.748	8.694
3	Unión Cívica Radical	109.627	97.764	207.391

Partidos de distrito que no integran uno de orden nacional

167	Acción por la República	2.070	1.839	3.909
176	Encuentro por la Democracia y la Equidad	2.005	1.988	3.993
188	Movimiento por la Dignidad y la Independencia (MODIN)	2.041	2.421	4.462
182	Partido de la Concertación	2.365	1.496	3.861
180	Partido del Campo Popular	2.008	2.081	4.089
190	Partido Fe	1.714	2.444	4.158
162	Partido Progreso Social	2.203	1.810	4.013
179	Santafesino Cien por Ciento	2.086	1.857	3.943
191	Unión del Centro Democrático	2.489	3.017	5.506

Partidos Políticos 32	Integran Partidos Nacionales: 23	Afiliados 619.141	94,23 %
	No Integran Partidos Nacionales: 9	Afiliados 37.934	5,77 %

SANTIAGO DEL ESTERO

Afiliados: 201.311

N°	Agrupación Política	Afiliados		Total
		Mujeres	Varones	

Partidos de distrito que integran uno de orden nacional

61	Izquierda por una Opción Socialista	1.488	856	2.344
67	Kolina	1.935	1.223	3.158
57	Movimiento de Acción Vecinal	1.331	1.086	2.417
40	Movimiento Libres del Sur	1.450	1.384	2.834
54	Partido de la Victoria	1.491	1.523	3.014
8	Partido Federal	1.299	1.166	2.465
2	Partido Justicialista	57.941	52.206	110.147
64	PRO - Propuesta Republicana	2.058	1.836	3.894
3	Unión Cívica Radical	20.675	19.442	40.117

Partidos de distrito que no integran uno de orden nacional

190	Compromiso Social	1.278	1.076	2.354
161	De la Corriente Renovadora	1.277	1.132	2.409
179	Encuentro de la Victoria	1.081	1.450	2.531
182	Movimiento de Bases Independientes	1.220	1.161	2.381
187	Movimiento Justicia y Libertad	1.418	987	2.405
173	Movimiento Santiago Viable	2.603	2.018	4.621
202	Nueva Alternativa	1.275	1.169	2.444
205	Partido Fe	945	1.661	2.606
178	Partido Popular	2.053	3.859	5.912
183	Partido Social de Centro	1.767	1.491	3.258

SANTIAGO DEL ESTERO

Partidos Políticos 19	Integran Partidos Nacionales: 9	<i>Afiliados</i> 170.390	84,64 %
	No Integran Partidos Nacionales: 10	<i>Afiliados</i> 30.921	15,36 %

TIERRA DEL FUEGO

Afiliados: 34.932

N°	Agrupación Política	Afiliados		Total
		Mujeres	Varones	

Partidos de distrito que integran uno de orden nacional

69	GEN	222	171	393
72	Instrumento Electoral por la Unidad Popular	192	208	400
67	Kolina	188	227	415
54	Partido de la Victoria	305	352	657
6	Partido Intransigente	214	219	433
2	Partido Justicialista	7.706	8.464	16.170
30	Partido Socialista Auténtico	210	219	429
65	Partido Unión Celeste y Blanco	173	180	353
64	PRO - Propuesta Republicana	200	213	413
3	Unión Cívica Radical	2.443	2.659	5.102

Partidos de distrito que no integran uno de orden nacional

188	Encuentro Popular	199	156	355
199	Espacio Democrático para la Victoria	214	214	428
167	Federal Fueguino	700	560	1.260
154	Movimiento Popular Fueguino	2.784	3.047	5.831
200	Movimiento Solidario Popular	227	262	489
197	Partido de la Cultura la Educación y el Trabajo	155	345	500
174	Partido Popular	207	232	439
187	Partido Social Patagónico	234	210	444
192	Unión por Tierra del Fuego	203	218	421

TIERRA DEL FUEGO

Partidos Políticos	Integran Partidos Nacionales: 10	<i>Afiliados</i> 24.765	70,89 %
	19 No Integran Partidos Nacionales: 9	<i>Afiliados</i> 10.167	29,11 %

TUCUMÁN

Afiliados: 374.218

N°	Agrupación Política	Afiliados		Total
		Mujeres	Varones	

Partidos de distrito que integran uno de orden nacional

67	Kolina	2.309	1.712	4.021
60	Movimiento Independiente Justicia y Dignidad	2.503	1.599	4.102
40	Movimiento Libres del Sur	4.342	2.853	7.195
38	Movimiento Socialista de los Trabajadores	2.553	1.352	3.905
54	Partido de la Victoria	1.991	1.905	3.896
70	Partido de Trabajadores por el Socialismo	3.013	1.282	4.295
71	Partido del Obrero	2.470	1.440	3.910
5	Partido Demócrata Cristiano	2.139	1.927	4.066
41	Partido Frente Grande	2.033	1.873	3.906
2	Partido Justicialista	93.996	90.167	184.163
50	Partido Socialista	2.266	2.298	4.564
64	PRO - Propuesta Republicana	3.297	3.221	6.518
3	Unión Cívica Radical	28.742	26.297	55.039

Partidos de distrito que no integran uno de orden nacional

170	Frente del Pueblo Unido	2.411	2.731	5.142
181	Fuerza Republicana	27.414	27.169	54.583
197	Partido Acuerdo Federal	2.386	1.679	4.065
185	Partido Cambio Popular Tucumano	1.935	1.940	3.875
199	Partido Fe	1.295	3.090	4.385
184	Partido Laborista de la Independencia	1.833	2.070	3.903
177	Partido Movimiento de Participación Ciudadana	2.889	1.912	4.801

TUCUMÁN

N°	Agrupación Política	Afiliados		Total
		Mujeres	Varones	
183	Vos, Cambio y Acción	2.368	1.516	3.884

Partidos Políticos 21	Integran Partidos Nacionales: 13	Afiliados 289.580	77,38 %
	No Integran Partidos Nacionales: 8	Afiliados 84.638	22,62 %

Fuente de Información

- Registro Nacional de Afiliados a los Partidos Políticos de la Cámara Nacional Electoral.

