

Cámara Nacional Electoral

# Estadística de Afiliados

Segundo Semestre 2016

Registro Nacional de Partidos Políticos

# PODER JUDICIAL DE LA NACIÓN

## AUTORIDADES

**DR. ALBERTO RICARDO DALLA VIA**

*Presidente*

**DR. SANTIAGO HERNÁN CORCUERA**

*Vicepresidente*

**DR. HERNÁN R. GONÇALVES FIGUEIREDO**

*SECRETARIO DE ACTUACIÓN JUDICIAL*

**DR. SEBASTIÁN SCHIMMEL**

*SECRETARIO DE ACTUACIÓN ELECTORAL*

**DRA. ALEJANDRA LÁZZARO**

*SECRETARIA DE CÁMARA*

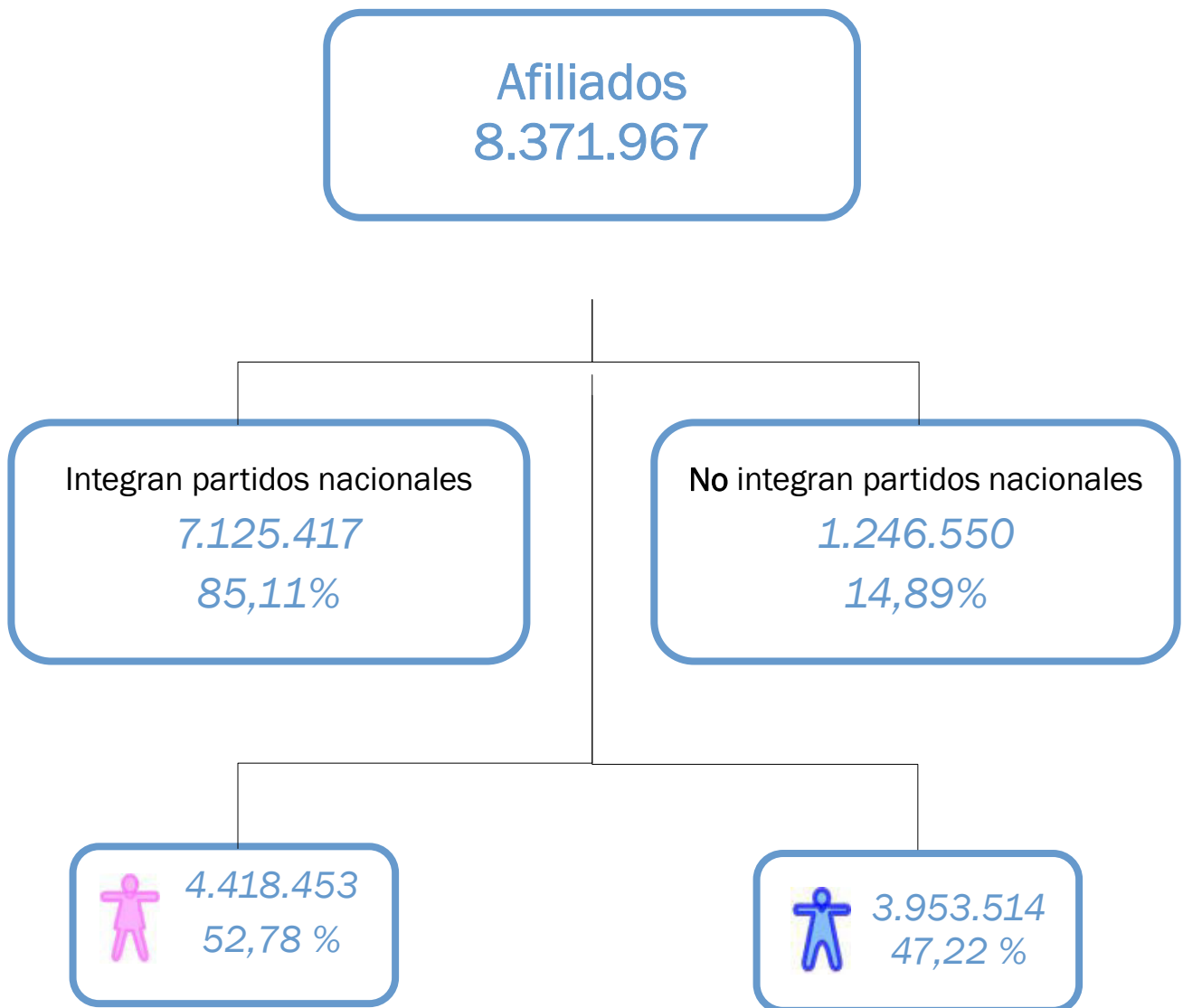
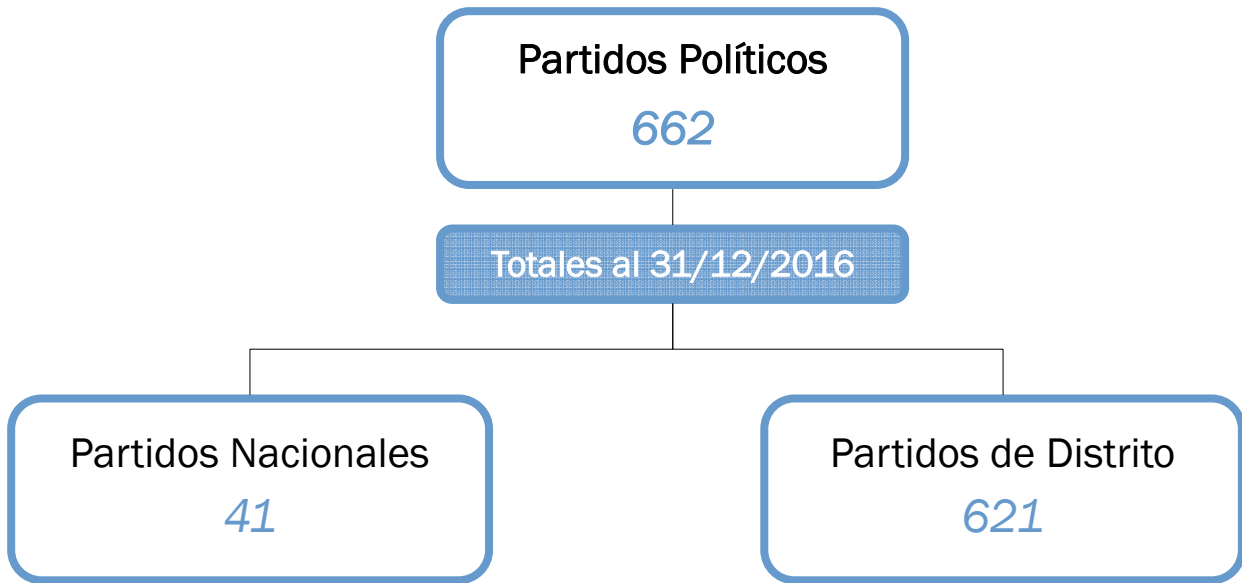
**DRA. ELENA GÓMEZ**

*PROSECRETARIA DE CÁMARA*

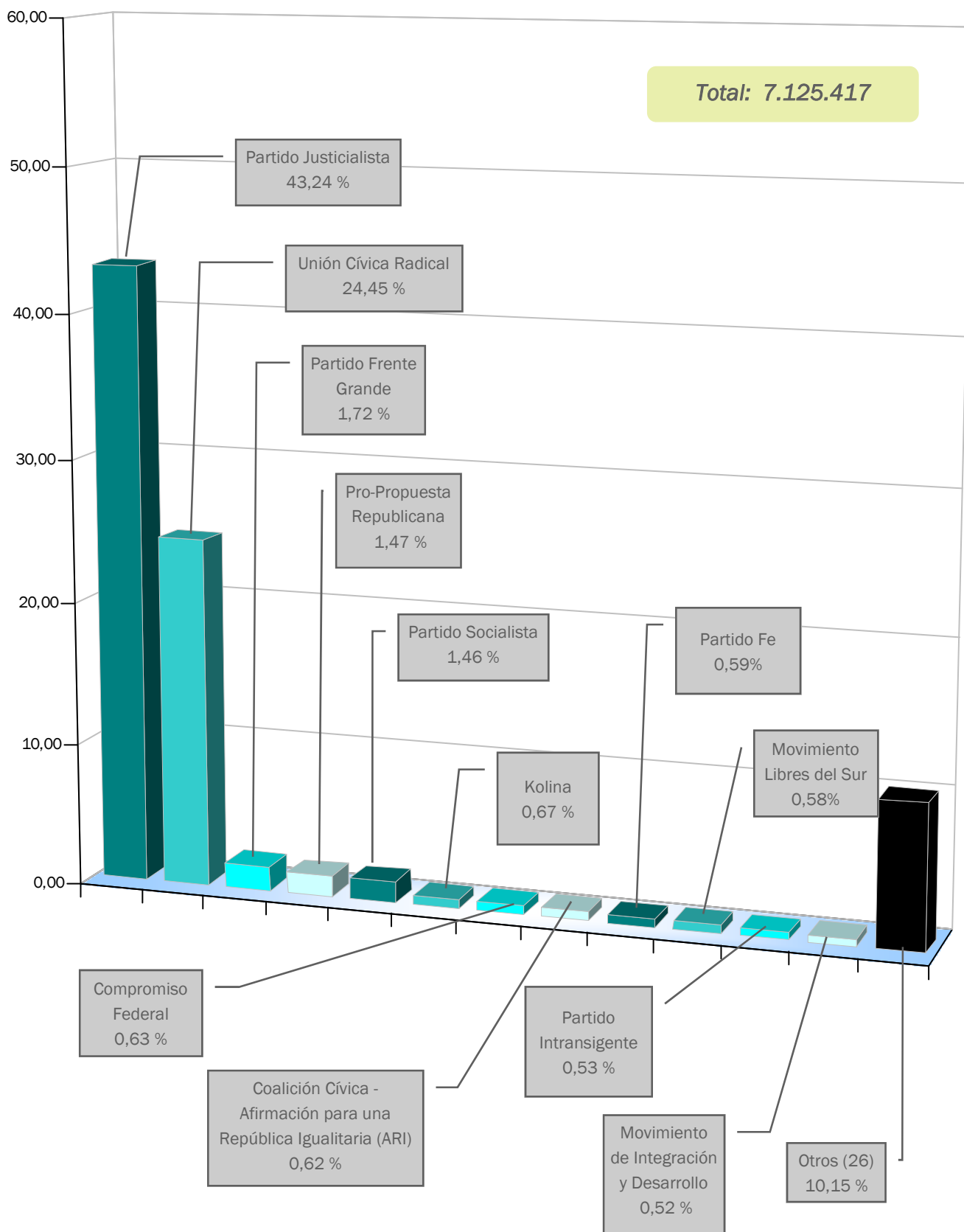
El presente trabajo fue realizado en base a la información recibida al 31 de diciembre de 2016, por el Registro Nacional de Agrupaciones Políticas de la Cámara Nacional Electoral.

Los datos aquí presentados se conservan en los archivos y bases del Tribunal y son los que prevalecerán en caso de divergencia con la estadística que aquí se expone, la cual será corregida oportunamente.

# Datos Generales

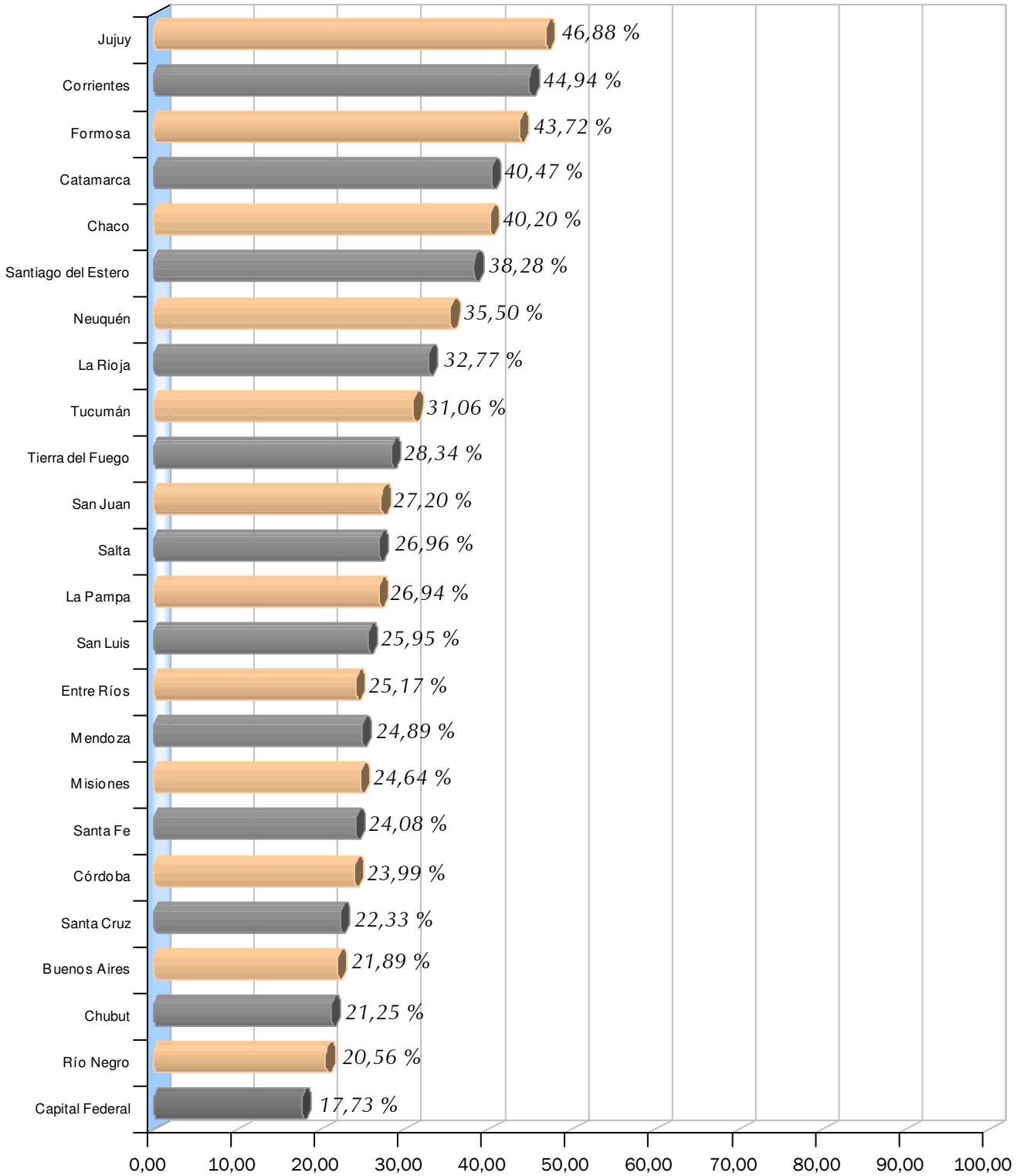


## Afiliados a los partidos de distrito que integran partidos de orden nacional



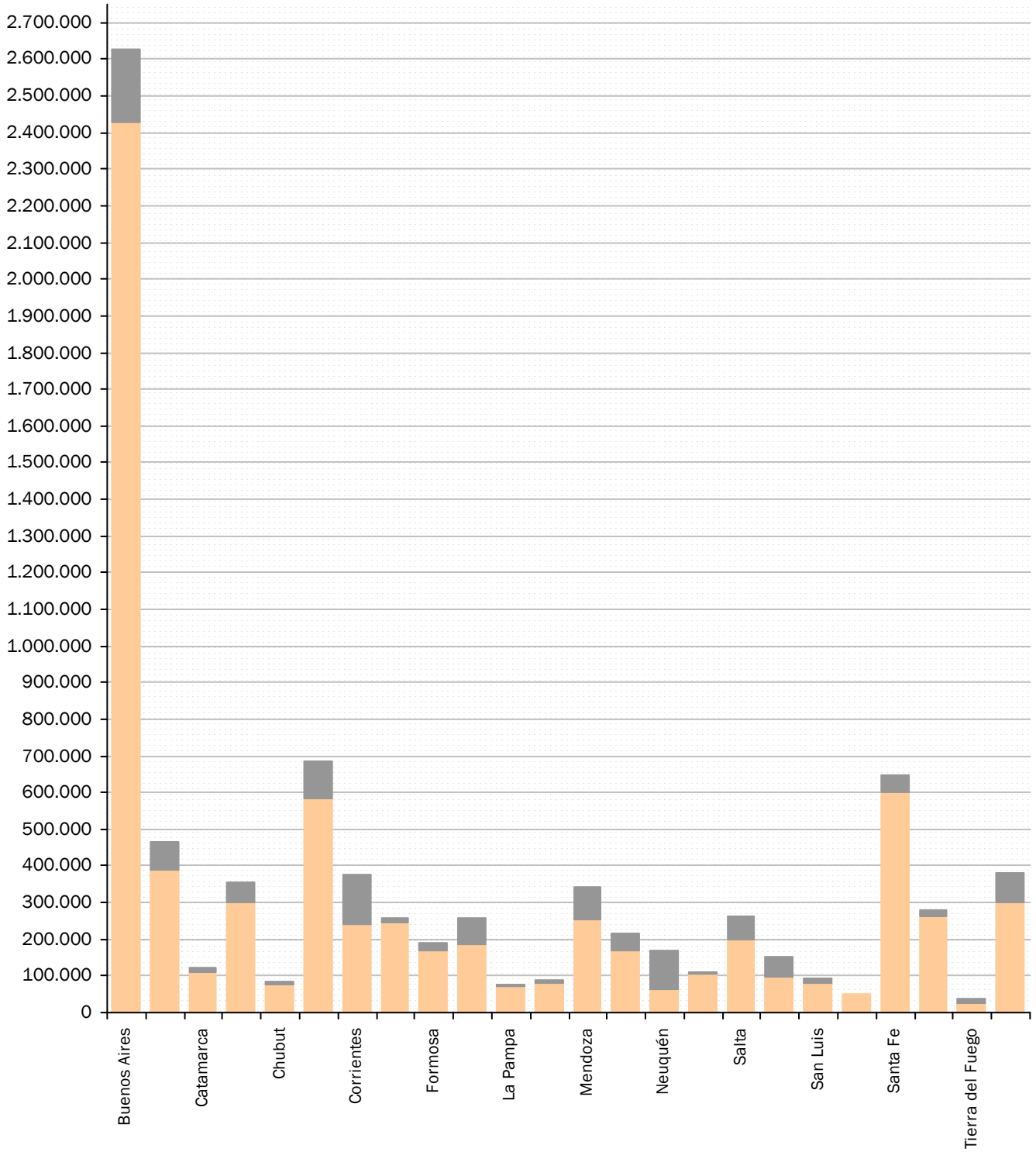
# Porcentaje de electores que están afiliados en cada distrito

Orden decreciente



## Distribución de afiliados por distrito

Total de afiliados: 8.371.967

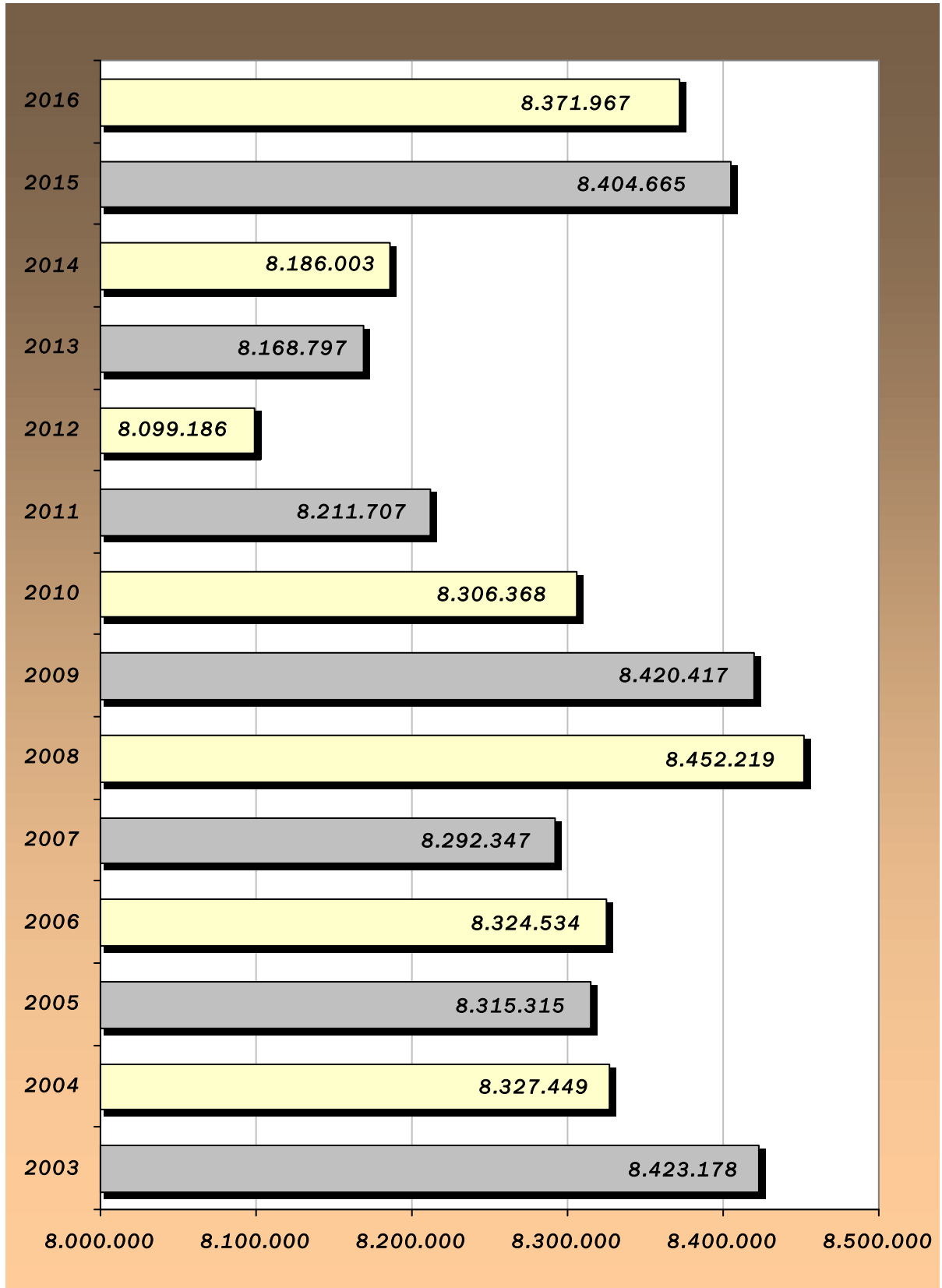


■ Afiliados no integrantes de partidos de orden nacional: 1.246.550

■ Afiliados integrantes de partidos de orden nacional: 7.125.417



## Total de afiliados período 2003-2016



## Totales por distrito

Distritos	Total electores	AFILIADOS		NO AFILIADOS	
		Total	% con relación a los electores del distrito	Total	% con relación a los electores del distrito
Jujuy	528.631	247.812	46,88	280.819	53,12
Corrientes	835.437	375.426	44,94	460.011	55,06
Formosa	436.920	191.009	43,72	245.911	56,28
Catamarca	305.661	123.688	40,47	181.973	59,53
Chaco	894.561	359.636	40,20	534.925	59,80
Santiago del Estero	727.637	278.575	38,28	449.062	61,72
Neuquén	483.457	171.610	35,50	311.847	64,50
La Rioja	277.412	90.918	32,77	186.494	67,23
Tucumán	1.208.253	375.251	31,06	833.002	68,94
Tierra del Fuego	130.702	37.036	28,34	93.666	71,66
San Juan	550.347	149.669	27,20	400.678	72,80
Salta	986.792	266.031	26,96	720.761	73,04
La Pampa	280.566	75.574	26,94	204.992	73,06
San Luis	372.342	95.521	25,65	276.821	74,35
Entre Ríos	1.064.777	267.994	25,17	796.783	74,83
Mendoza	1.397.852	347.938	24,89	1.049.914	75,11
Misiones	879.524	216.668	24,63	662.856	75,37
Santa Fe	2.707.823	652.041	24,08	2.055.782	75,92
Córdoba	2.860.817	686.279	23,99	2.174.538	76,01
Santa Cruz	245.000	54.705	22,33	190.295	77,67
Buenos Aires	12.136.043	2.656.123	21,89	9.479.920	78,11
Chubut	425.288	90.379	21,25	334.909	78,75
Río Negro	530.873	109.170	20,56	421.703	79,44
Capital Federal	2.554.982	452.914	17,73	2.102.068	82,27
<b>Total</b>	<b>32.821.697</b>	<b>8.371.967</b>		<b>24.449.730</b>	

## Afiliados y Electores

### Orden decreciente

Orden	Distritos	Afiliados	% con relación al total de afiliados del país
1	Buenos Aires	2.656.123	31,73
2	Córdoba	686.279	8,20
3	Santa Fe	652.041	7,79
4	Capital Federal	452.914	5,41
5	Corrientes	375.426	4,48
6	Tucumán	375.251	4,48
7	Chaco	359.636	4,30
8	Mendoza	347.938	4,16
9	Sgo. del Estero	278.575	3,33
10	Entre Ríos	267.994	3,20
11	Salta	266.031	3,18
12	Jujuy	247.812	2,96
13	Misiones	216.668	2,59
14	Formosa	191.009	2,28
15	Neuquén	171.610	2,05
16	San Juan	149.669	1,79
17	Catamarca	123.688	1,48
18	Río Negro	109.170	1,30
19	San Luis	95.521	1,14
20	La Rioja	90.918	1,09
21	Chubut	90.379	1,08
22	La Pampa	75.574	0,90
23	Santa Cruz	54.705	0,65
24	Tierra del Fuego	37.036	0,44
<b>Total</b>		<b>8.371.967</b>	<b>100,00</b>

Orden	Distritos	Electores	% con relación al total de electores del país
1	Buenos Aires	12.136.043	36,98
2	Córdoba	2.860.817	8,72
3	Santa Fe	2.707.823	8,25
4	Capital Federal	2.554.982	7,78
5	Mendoza	1.397.852	4,26
6	Tucumán	1.208.253	3,68
7	Entre Ríos	1.064.777	3,24
8	Salta	986.792	3,01
9	Chaco	894.561	2,73
10	Misiones	879.524	2,68
11	Corrientes	835.437	2,55
12	Sgo. del Estero	727.637	2,22
13	San Juan	550.347	1,68
14	Río Negro	530.873	1,62
15	Jujuy	528.631	1,61
16	Neuquén	483.457	1,47
17	Formosa	436.920	1,33
18	Chubut	425.288	1,30
19	San Luis	372.342	1,13
20	Catamarca	305.661	0,93
21	La Pampa	280.566	0,85
22	La Rioja	277.412	0,85
23	Santa Cruz	245.000	0,75
24	Tierra del Fuego	130.702	0,40
<b>Total</b>		<b>32.821.697</b>	<b>100,00</b>

## Comparativo de afiliados y electores

Orden	Distritos	Afiliados	Electores	% de electores que están afiliados en cada distrito
1	Buenos Aires	2.656.123	12.136.043	21,89
2	Capital Federal	452.914	2.554.982	17,73
3	Catamarca	123.688	305.661	40,47
4	Chaco	359.636	894.561	40,20
5	Chubut	90.379	425.288	21,25
6	Córdoba	686.279	2.860.817	23,99
7	Corrientes	375.426	835.437	44,94
8	Entre Ríos	267.994	1.064.777	25,17
9	Formosa	191.009	436.920	43,72
10	Jujuy	247.812	528.631	46,88
11	La Pampa	75.574	280.566	26,94
12	La Rioja	90.918	277.412	32,77
13	Mendoza	347.938	1.397.852	24,89
14	Misiones	216.668	879.524	24,63
15	Neuquén	171.610	483.457	35,50
16	Río Negro	109.170	530.873	20,56
17	Salta	266.031	986.792	26,96
18	San Juan	149.669	550.347	27,20
19	San Luis	95.521	372.342	25,65
20	Santa Cruz	54.705	245.000	22,33
21	Santa Fe	652.041	2.707.823	24,08
22	Santiago del Estero	278.575	727.637	38,28
23	Tierra del Fuego	37.036	130.702	28,34
24	Tucumán	375.251	1.208.253	31,06
<b>Total</b>		<b>8.371.967</b>	<b>32.821.697</b>	<b>25,51</b>

\* A nivel nacional

## Distribución de afiliados por distrito

Distritos	Integrantes de orden nacional			No integrantes de orden nacional			Total de afiliados al 2do semestre
	Afiliados	%	Partidos	Afiliados	%	Partidos	
Buenos Aires	2.459.827	92,61	36	196.296	7,39	32	2.656.123
Capital Federal	382.032	84,35	34	70.882	15,65	15	452.914
Catamarca	110.824	89,60	19	12.864	10,40	10	123.688
Chaco	301.277	83,77	16	58.359	16,23	12	359.636
Chubut	79.899	88,40	7	10.480	11,60	5	90.379
Córdoba	578.669	84,32	27	107.610	15,68	18	686.279
Corrientes	247.861	66,02	24	127.565	33,98	12	375.426
Entre Ríos	247.882	92,50	9	20.112	7,50	5	267.994
Formosa	170.673	89,35	14	20.336	10,65	12	191.009
Jujuy	187.281	75,57	15	60.531	24,43	10	247.812
La Pampa	71.196	94,21	9	4.378	5,79	4	75.574
La Rioja	83.684	92,04	12	7.234	7,96	5	90.918
Mendoza	260.290	74,81	18	87.648	25,19	6	347.938
Misiones	168.772	77,89	15	47.896	22,11	8	216.668
Neuquén	60.045	34,99	16	111.565	65,01	7	171.610
Río Negro	105.085	96,26	10	4.085	3,74	2	109.170
Salta	199.153	74,86	12	66.878	25,14	12	266.031
San Juan	95.547	63,84	12	54.122	36,16	10	149.669
San Luis	82.008	85,85	12	13.513	14,15	8	95.521
Santa Cruz	51.803	94,70	10	2.902	5,30	3	54.705
Santa Fe	598.080	91,72	28	53.961	8,28	13	652.041
Sgo. del Estero	263.374	94,54	11	15.201	5,46	5	278.575
Tierra del Fuego	26.251	70,88	12	10.785	29,12	7	37.036
Tucumán	293.904	78,32	15	81.347	21,68	8	375.251
<b>Total</b>	<b>7.125.417</b>		<b>393</b>	<b>1.246.550</b>		<b>229</b>	<b>8.371.967</b>



# Partidos Nacionales

## Partidos de Orden Nacional

Afiliados: 7.125.417

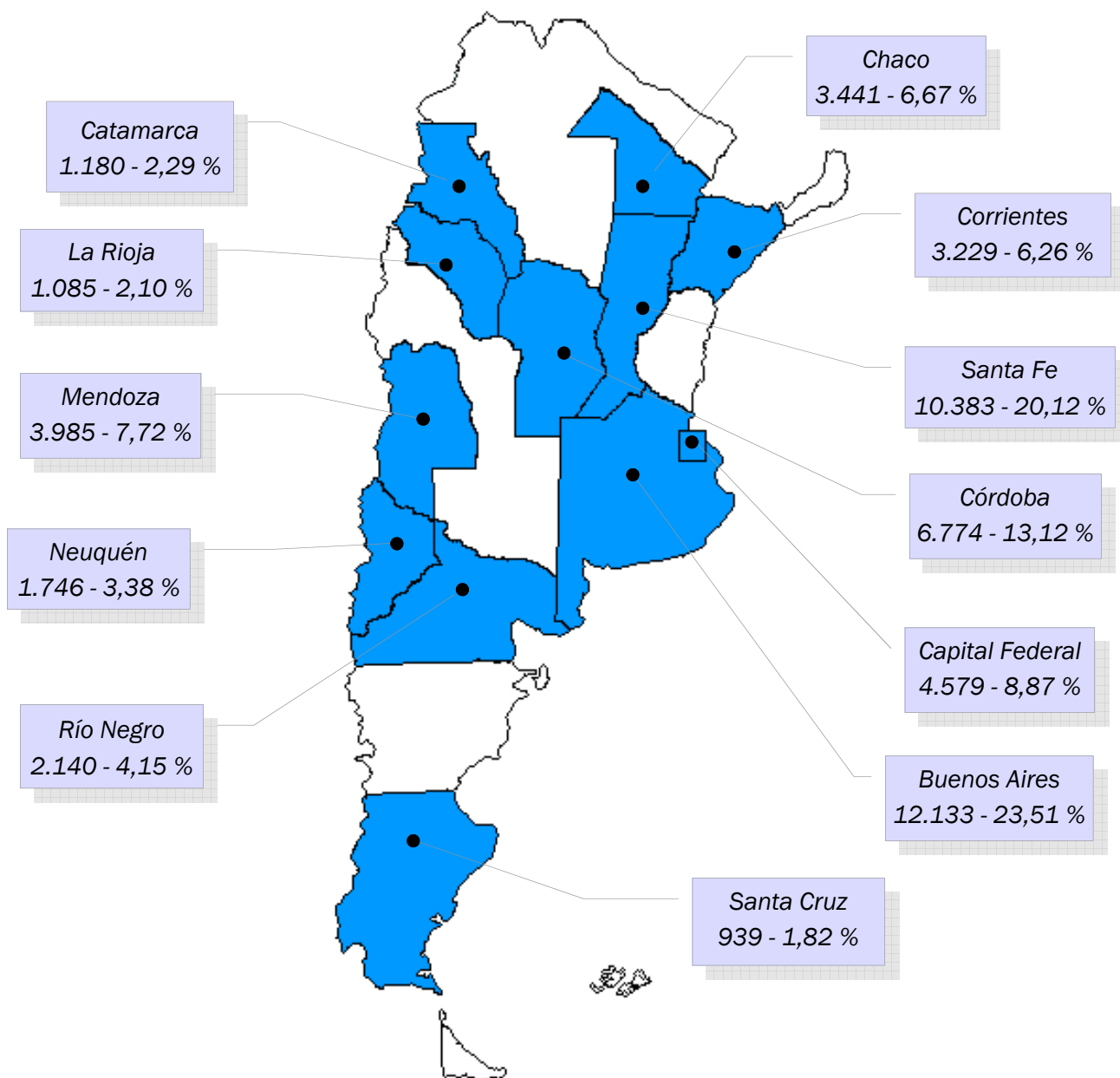
Nº	Agrupación Política	Afiliados		Total
		Mujeres	Hombres	
47	Coalición Cívica - Afirmación para una República Igualitaria (ARI)	28.184	23.430	51.614
82	Compromiso Federal	27.696	25.004	52.700
73	Encuentro por la Democracia y la Equidad	21.487	16.867	38.354
80	Frente H.A.C.E.R. por el Progreso Social	7.089	7.716	14.805
69	GEN	19.025	16.089	35.114
72	Instrumento Electoral por la Unidad Popular	10.233	8.497	18.730
61	Izquierda por una Opción Socialista	16.974	12.079	29.053
67	Kolina	31.952	23.932	55.884
13	Movimiento al Socialismo	4.904	3.298	8.202
57	Movimiento de Acción Vecinal	7.443	5.580	13.023
1	Movimiento de Integración y Desarrollo	20.608	22.638	43.246
40	Movimiento Libres del Sur	26.886	21.551	48.437
83	Movimiento Político, Social y Cultural Proyecto Sur	9.058	5.891	14.949
38	Movimiento Socialista de los Trabajadores	22.885	16.281	39.166
12	Partido Comunista	10.344	12.369	22.713
19	Partido Conservador Popular	9.207	13.390	22.597
75	Partido de la Concertación Forja	13.626	10.376	24.002
76	Partido de la Cultura la Educación y el Trabajo	10.691	12.122	22.813
54	Partido de la Victoria	21.522	19.884	41.406
70	Partido de Trabajadores por el Socialismo	17.037	12.076	29.113
71	Partido del Obrero	16.935	12.916	29.851
74	Partido del Trabajo y del Pueblo	12.489	10.487	22.976



Nº	Agrupación Política	Afiliados		Total
		Mujeres	Hombres	
5	Partido Demócrata Cristiano	20.716	18.601	39.317
9	Partido Demócrata Progresista	17.312	18.614	35.926
77	Partido Fe	21.637	27.772	49.409
8	Partido Federal	9.912	11.124	21.036
41	Partido Frente Grande	72.372	71.920	144.292
22	Partido Humanista	8.570	9.745	18.315
6	Partido Intransigente	21.109	22.848	43.957
2	Partido Justicialista	1.917.014	1.703.361	3.620.375
33	Partido Nacionalista Constitucional UNIR	12.400	13.782	26.182
81	Partido Popular	7.481	7.154	14.635
79	Partido Renovador Federal	11.286	11.156	22.442
50	Partido Socialista	64.951	57.186	122.137
30	Partido Socialista Auténtico	6.188	5.086	11.274
66	Partido Solidario	14.291	15.507	29.798
78	Partido Tercera Posición P3P	10.967	9.547	20.514
65	Partido Unión Celeste y Blanco	10.090	10.389	20.479
64	PRO - Propuesta Republicana	61.732	61.160	122.892
3	Unión Cívica Radical	1.085.064	961.757	2.046.821
23	Unión Popular	17.824	19.044	36.868

## 47 - Coalición Cívica - Afirmación para una República Igualitaria (ARI)

### Afiliados

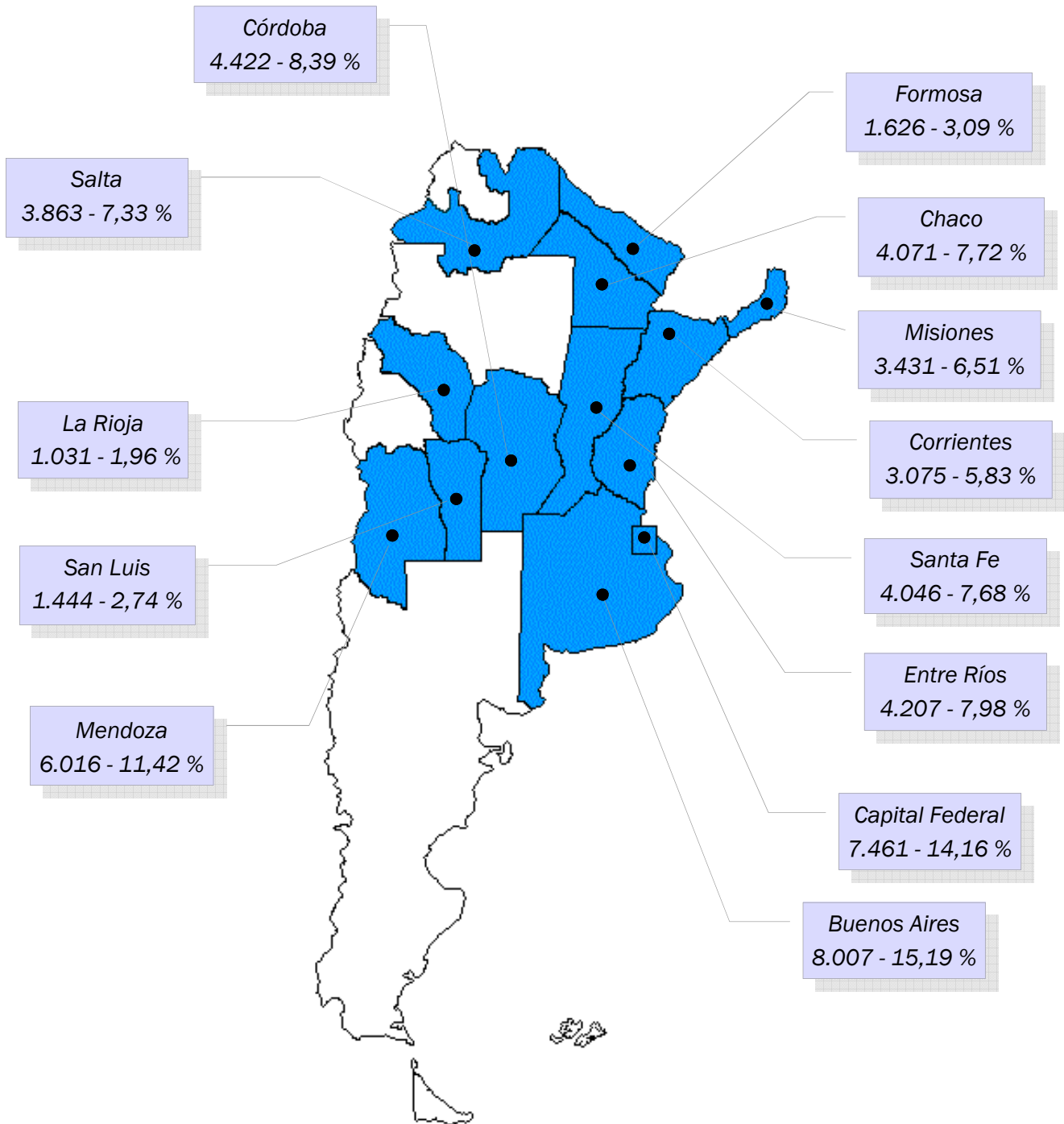


**Distritos: 12**

**Total: 51.614**

## 82 - Compromiso Federal

### Afiliados

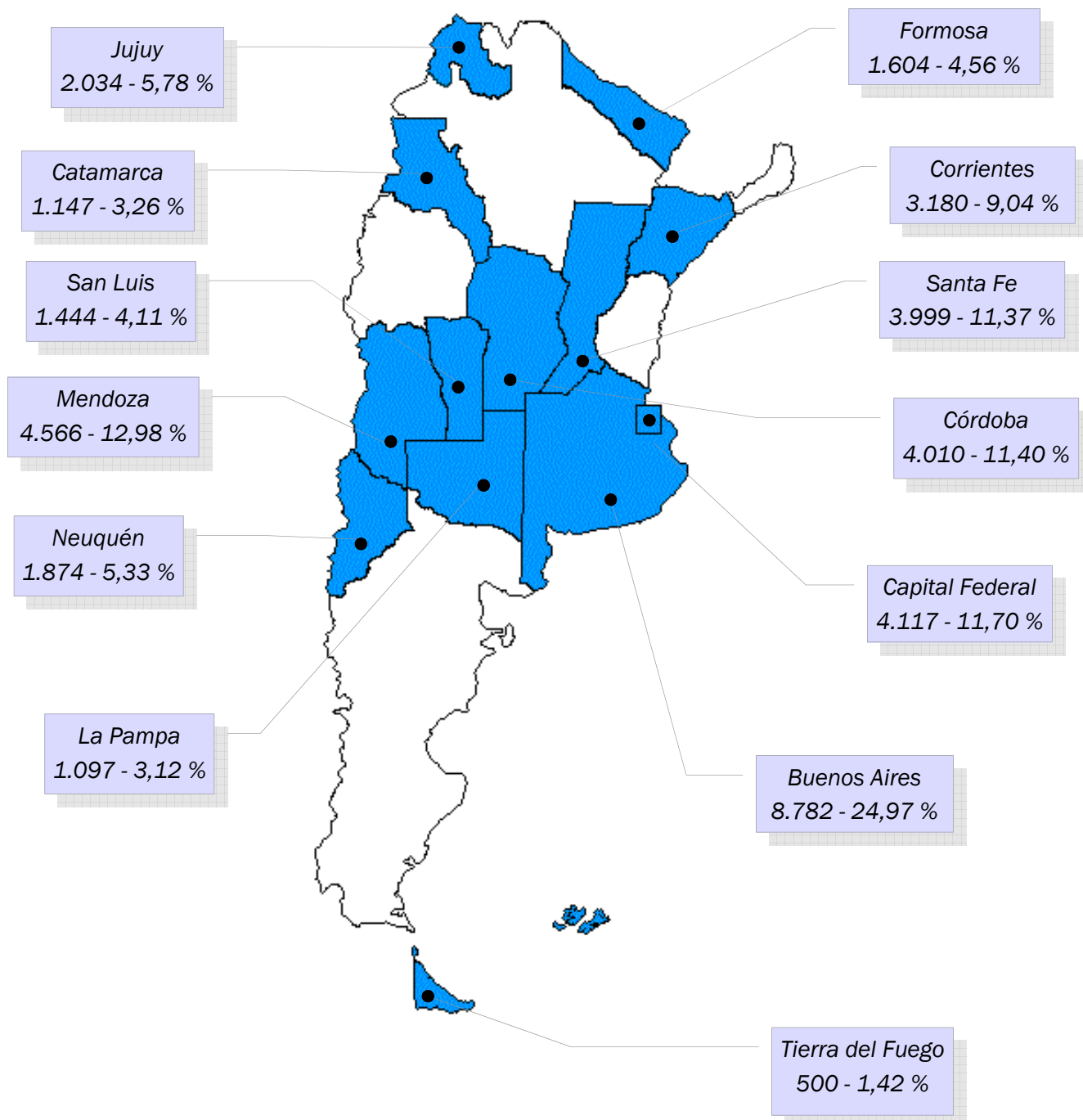


Distritos: 13

Total: 52.700

## 73 - Encuentro por la Democracia y la Equidad

### Afiliados

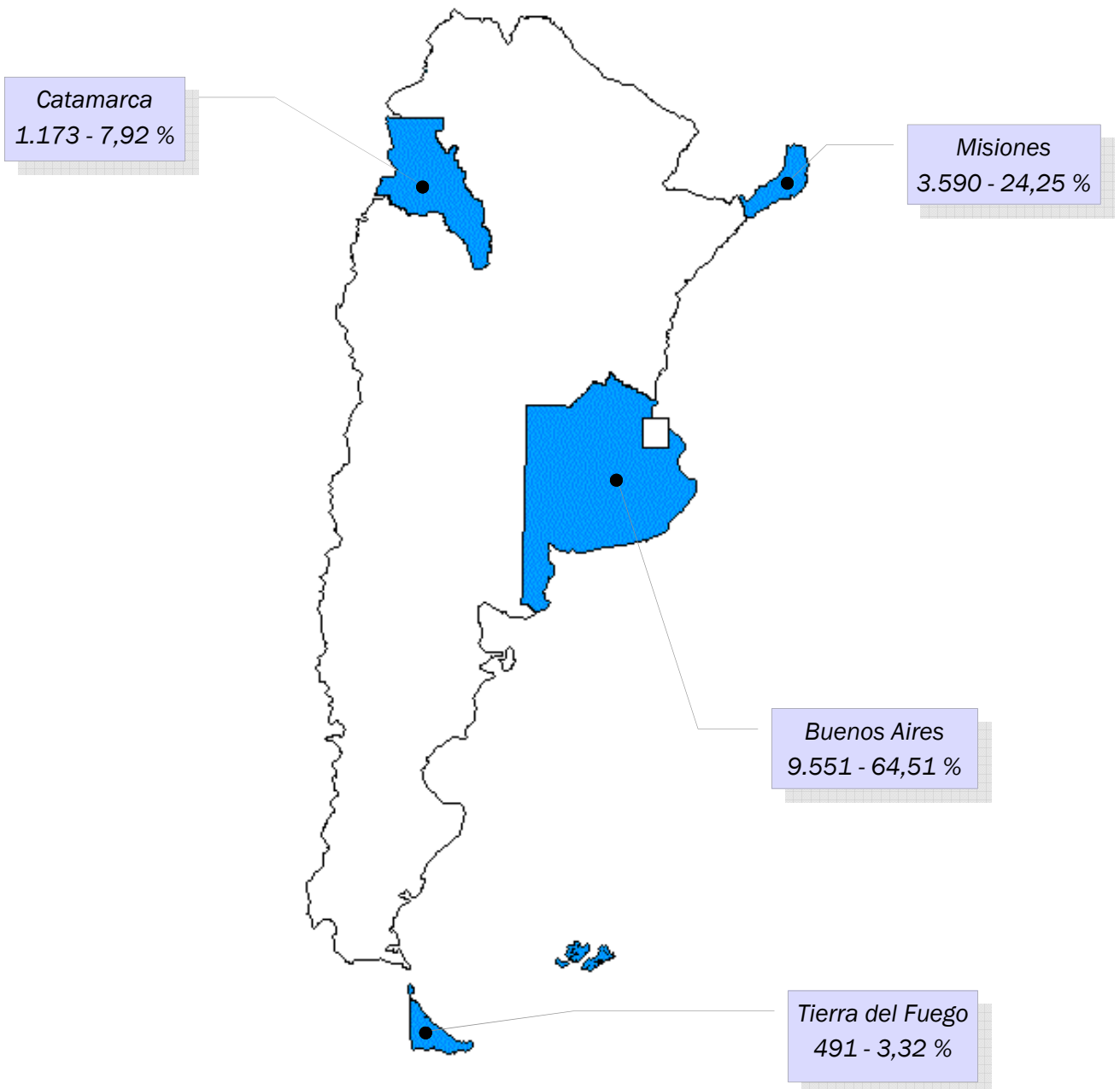


**Distritos: 13**

**Total: 38.354**

## 80 - Frente H.A.C.E.R. por el Progreso Social

### Afiliados

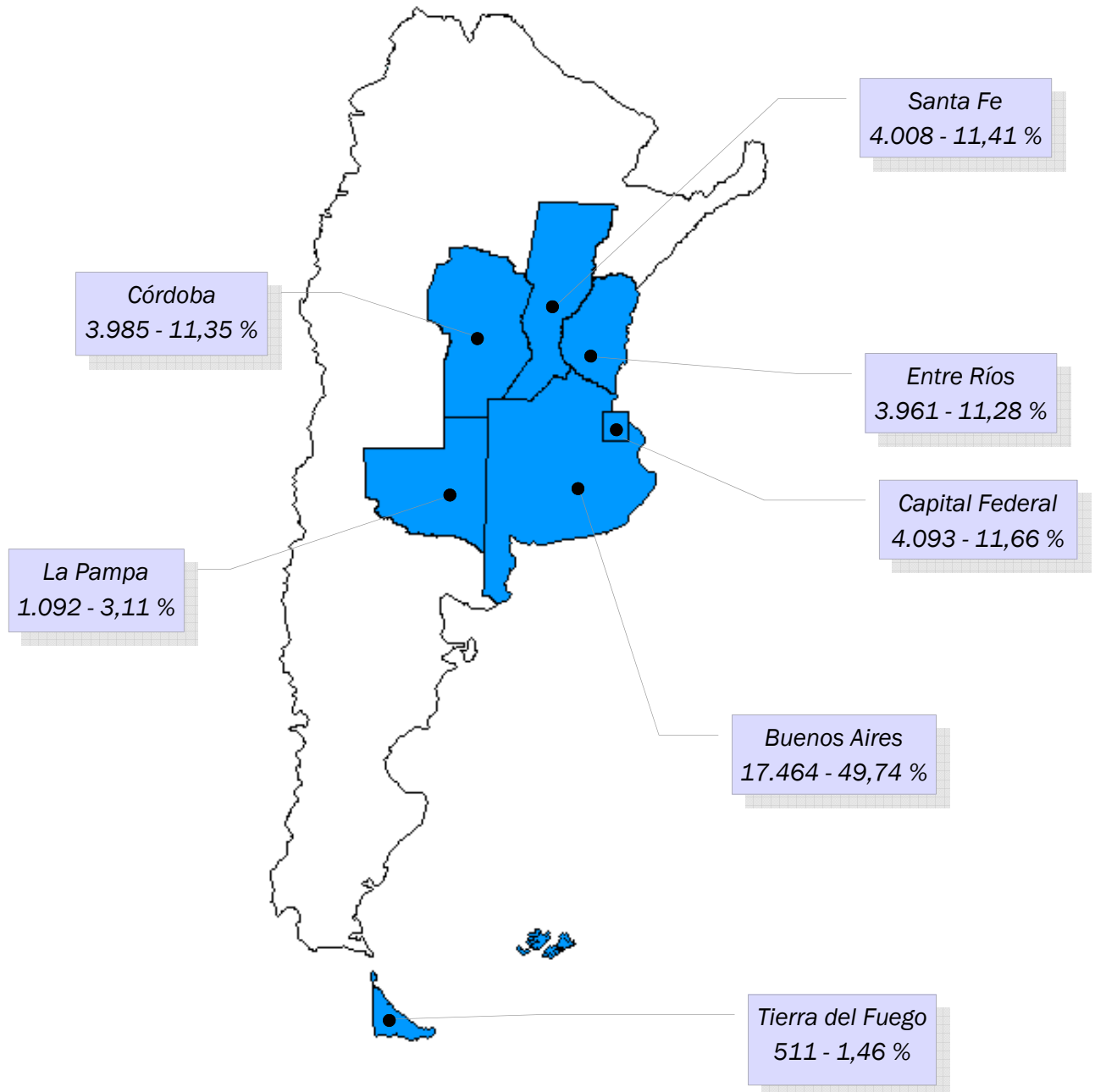


Distritos: 4

Total: 14.805

69 - GEN

Afiliados

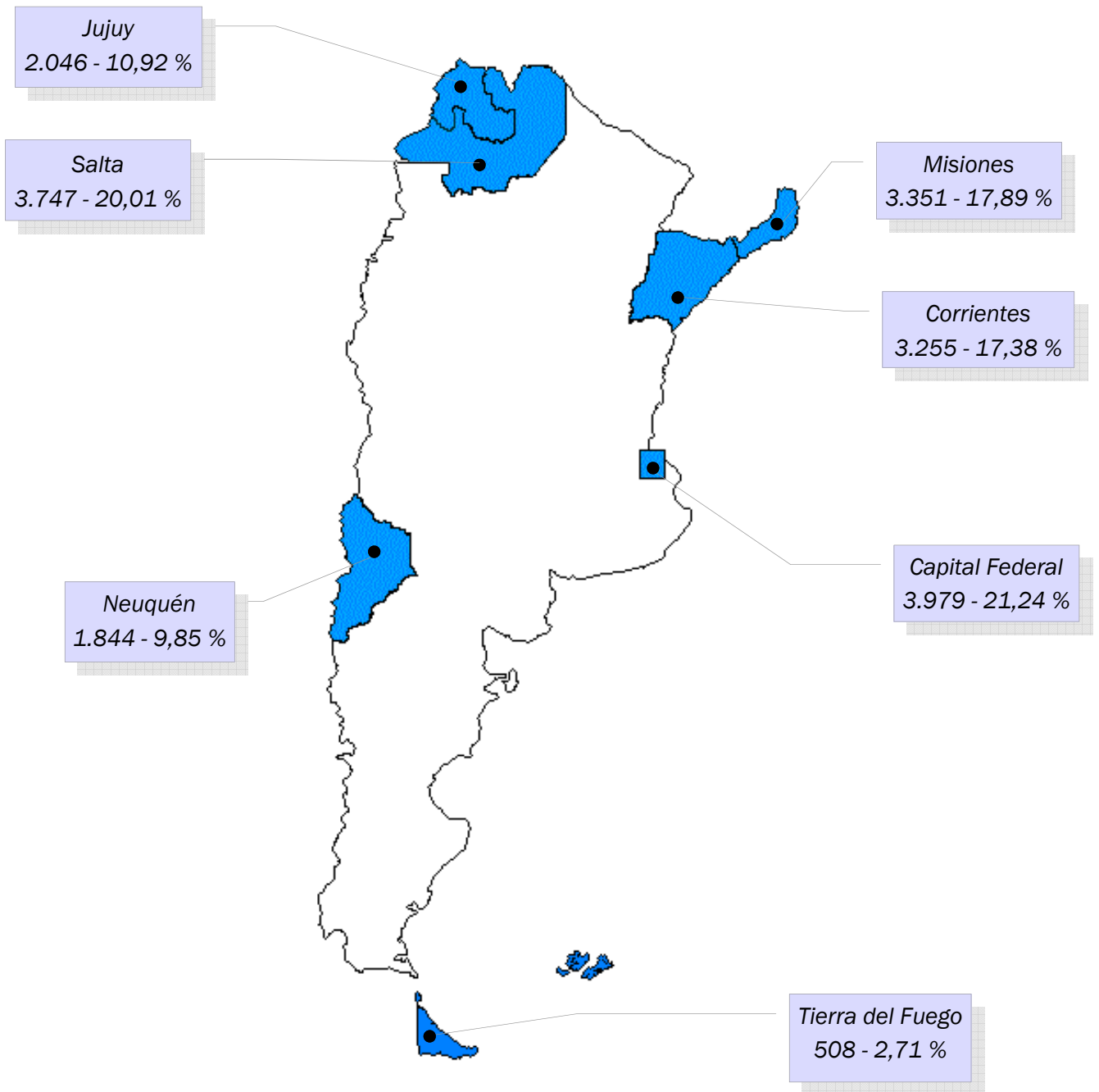


Distritos: 7

Total: 35.114

## 72 - Instrumento Electoral por la Unidad Popular

### Afiliados

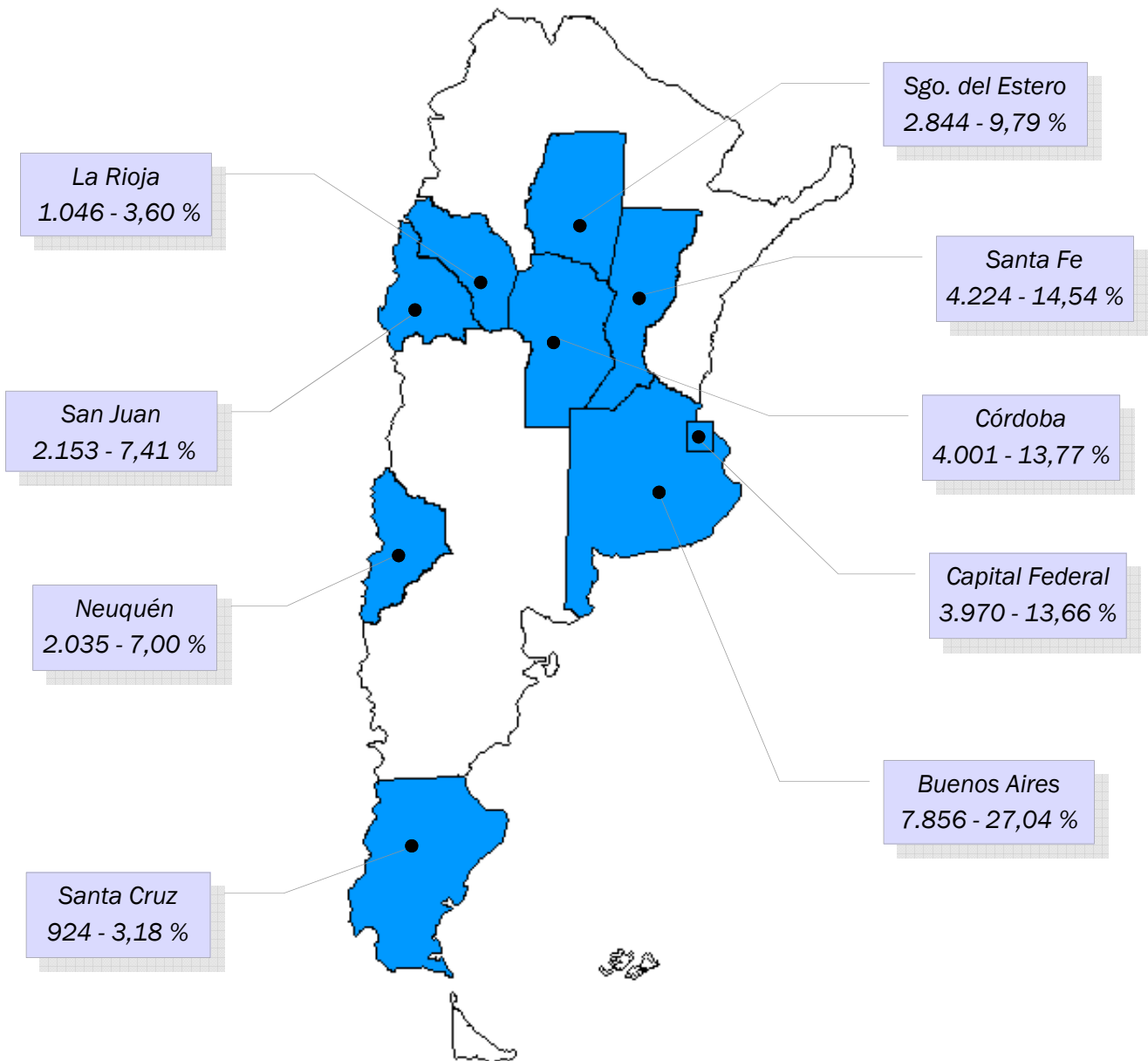


**Distritos: 7**

**Total: 18.730**

## 61 - Izquierda por una Opción Socialista

### Afiliados



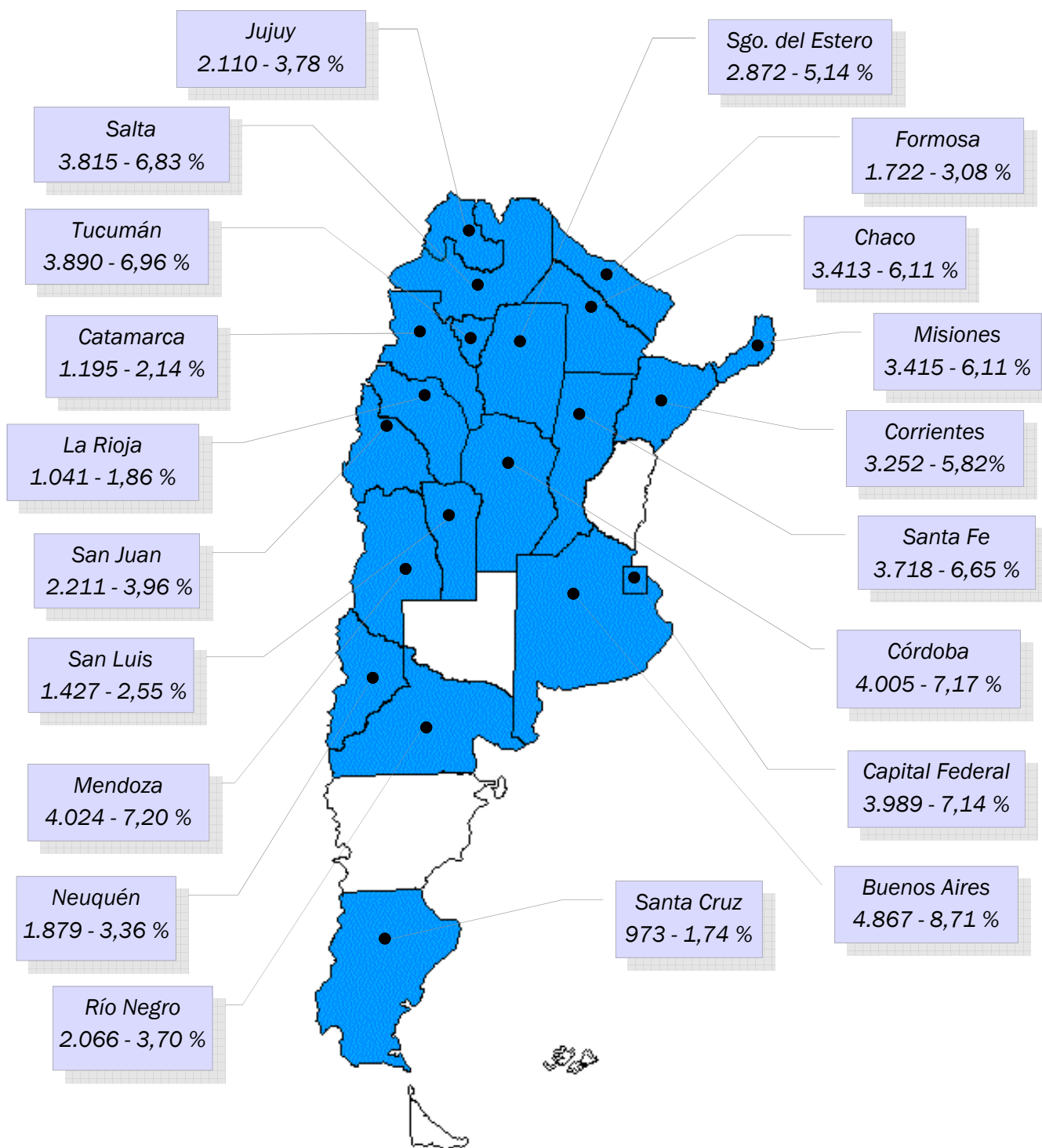
Distritos: 9

Total: 29.053



# 67 - Kolina

## Afiliados

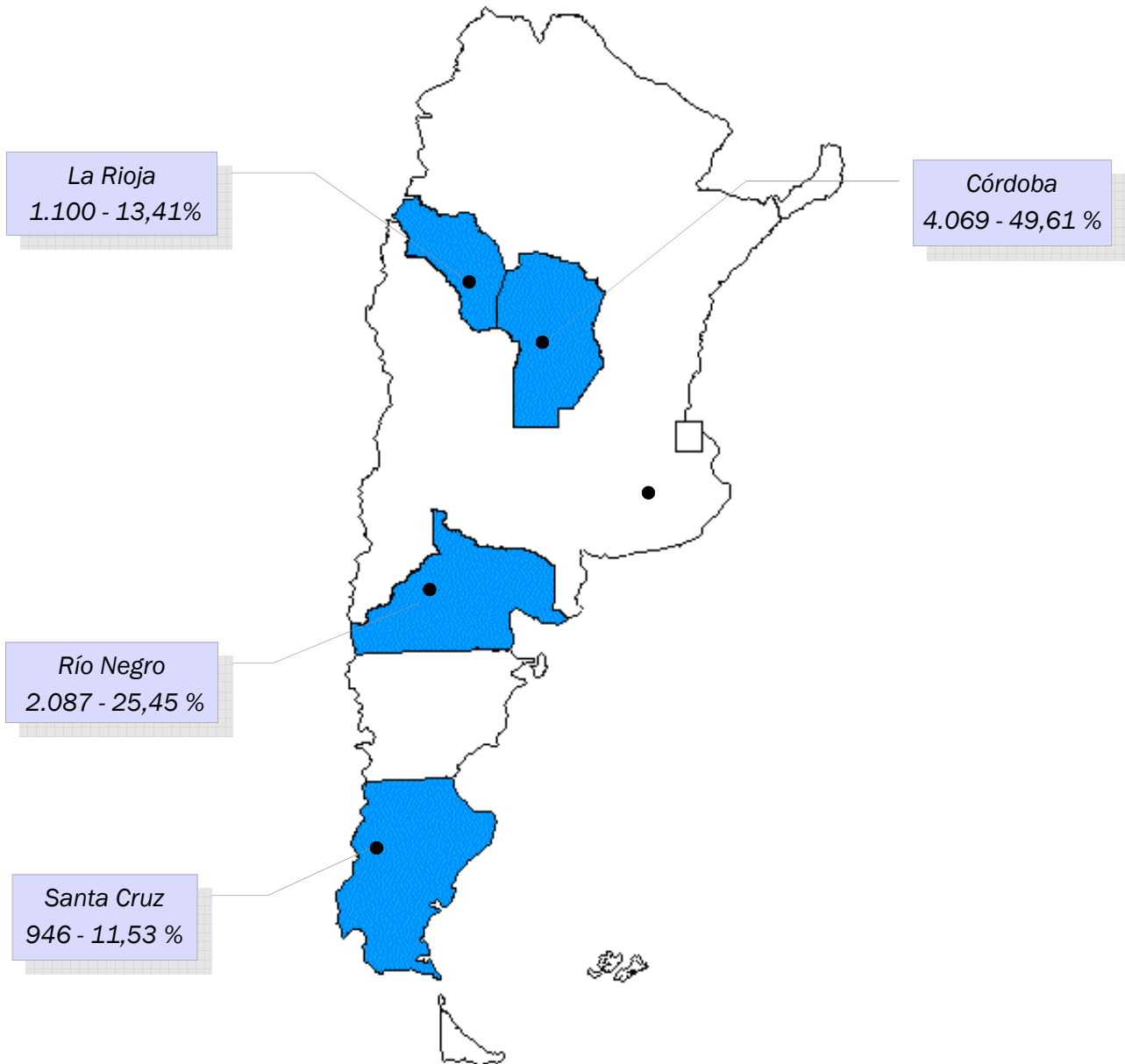


Distritos: 20

Total: 55.884

## 13 - Movimiento al Socialismo

### Afiliados

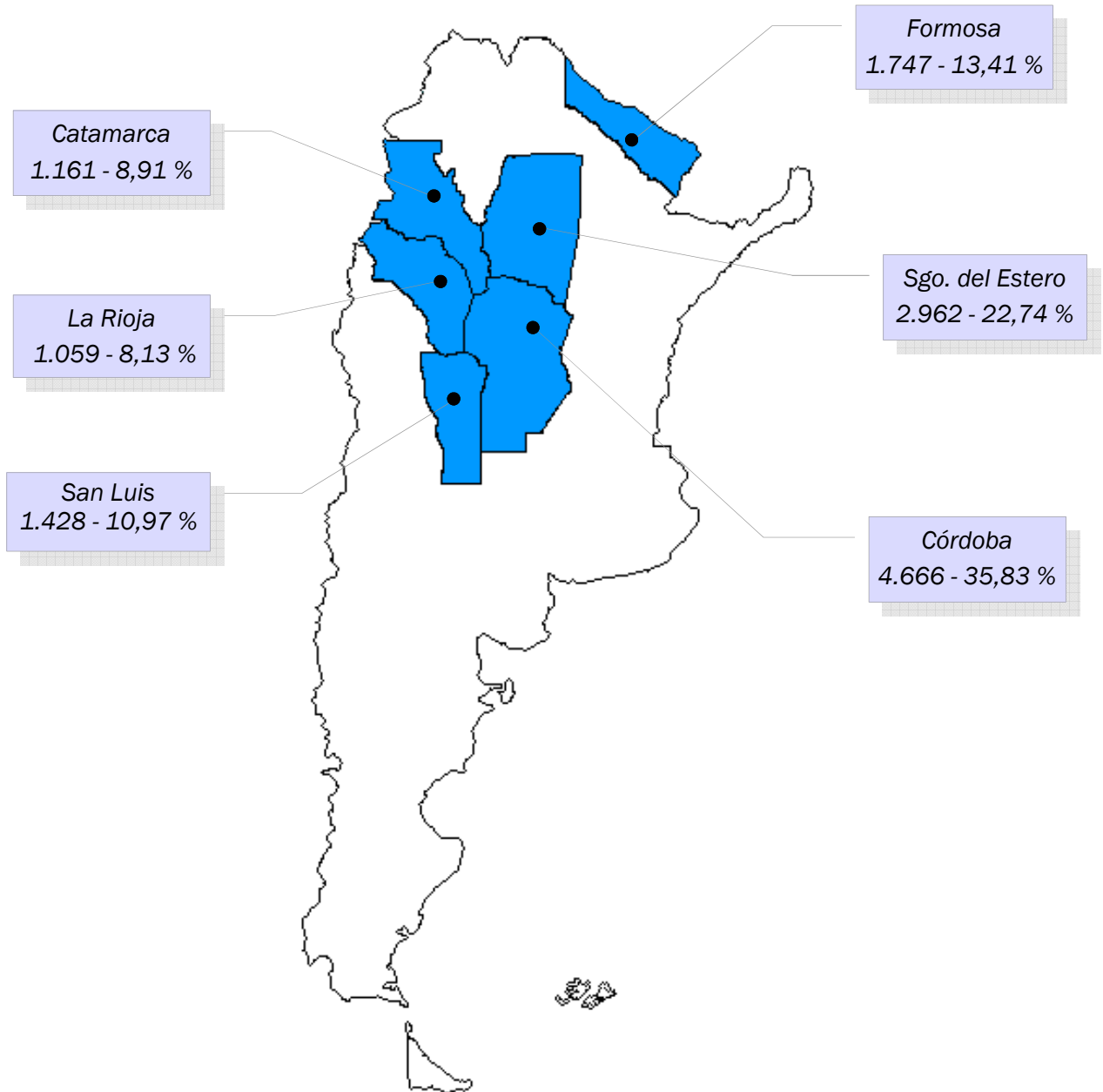


Distritos: 4

Total: 8.202

## 57 - Movimiento de Acción Vecinal

### Afiliados

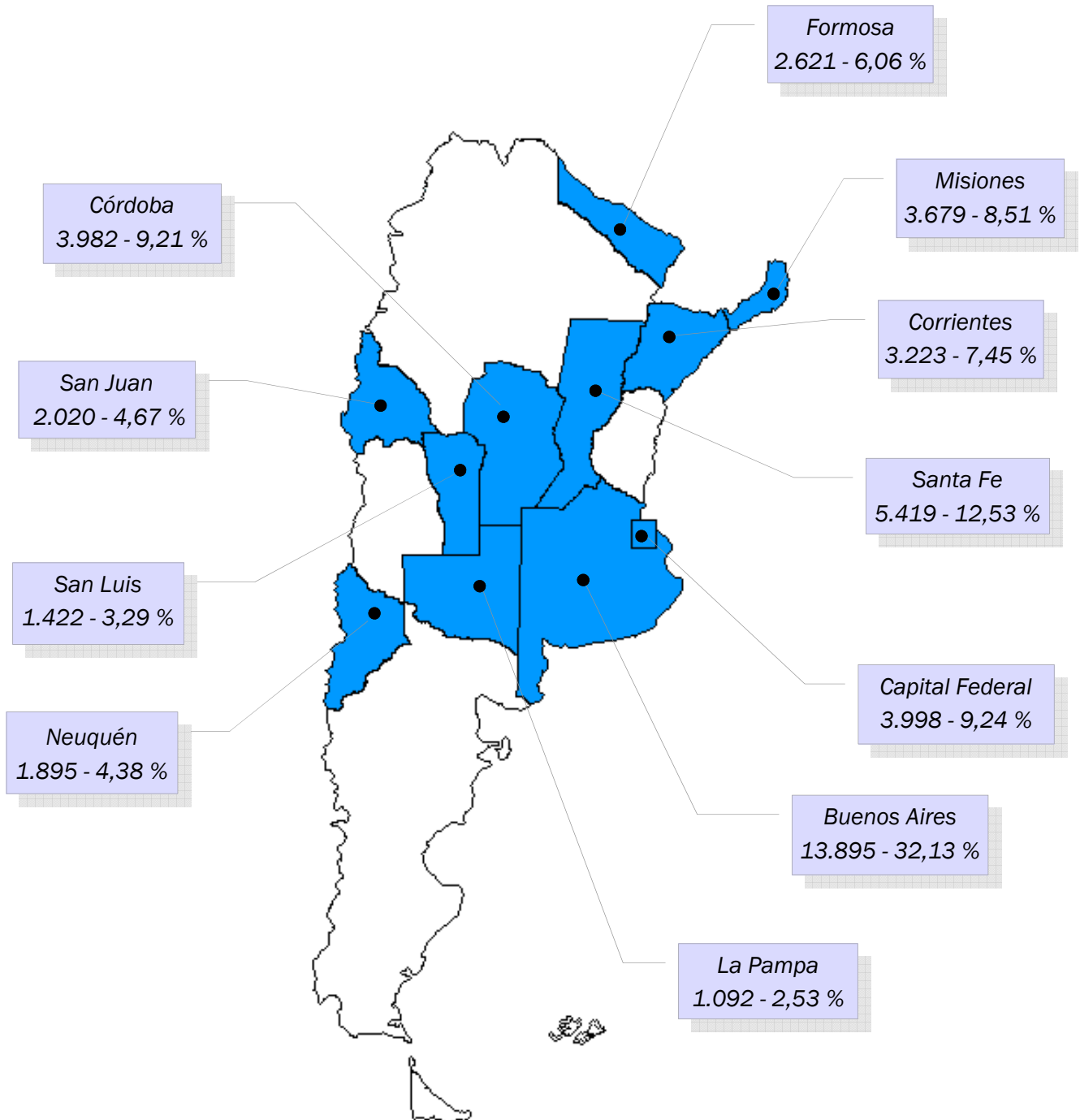


Distritos: 6

Total: 13.023

# 1 - Movimiento de Integración y Desarrollo

## Afiliados

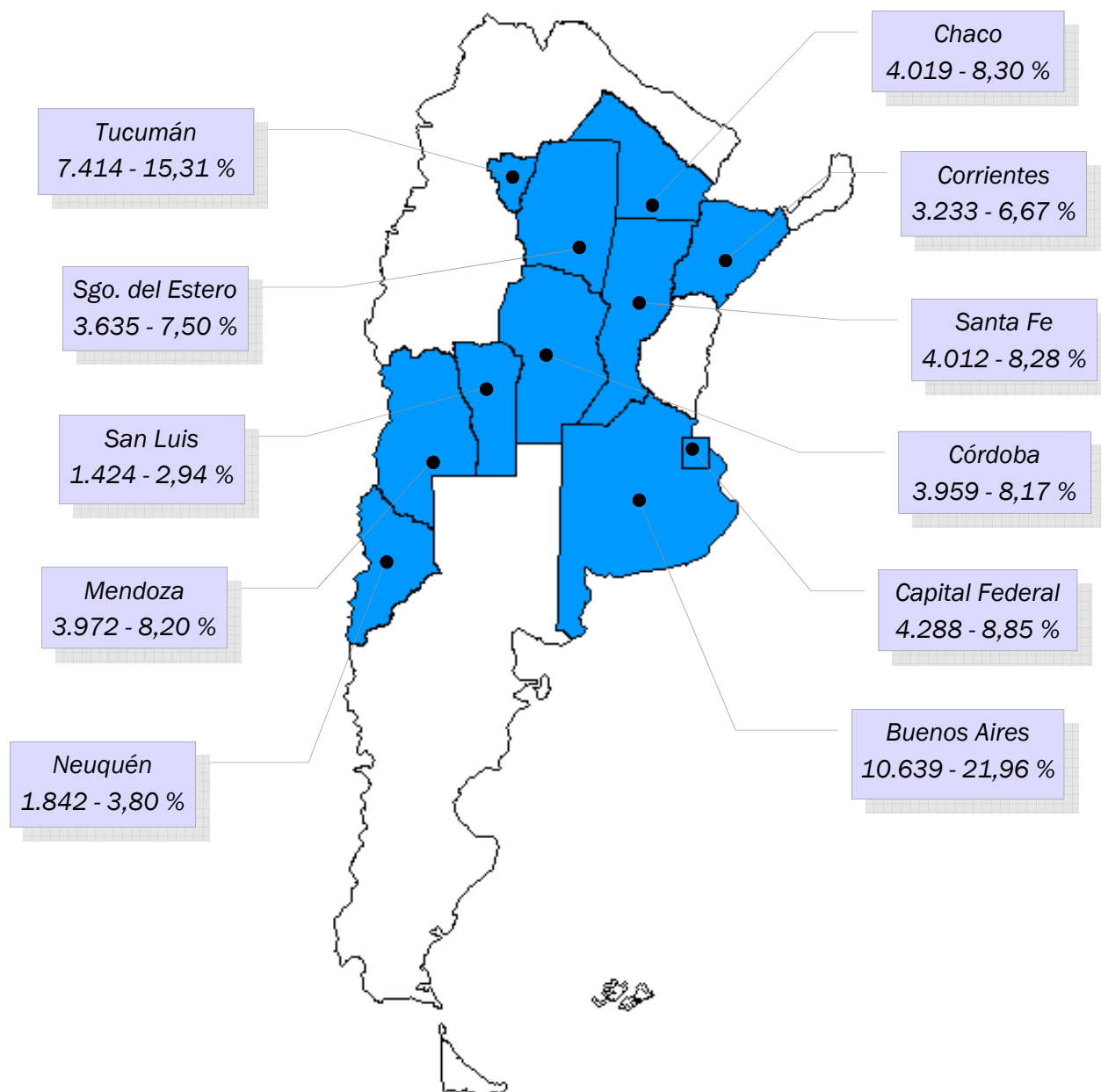


Distritos: 11

Total: 43.246

## 40 - Movimiento Libres del Sur

### Afiliados

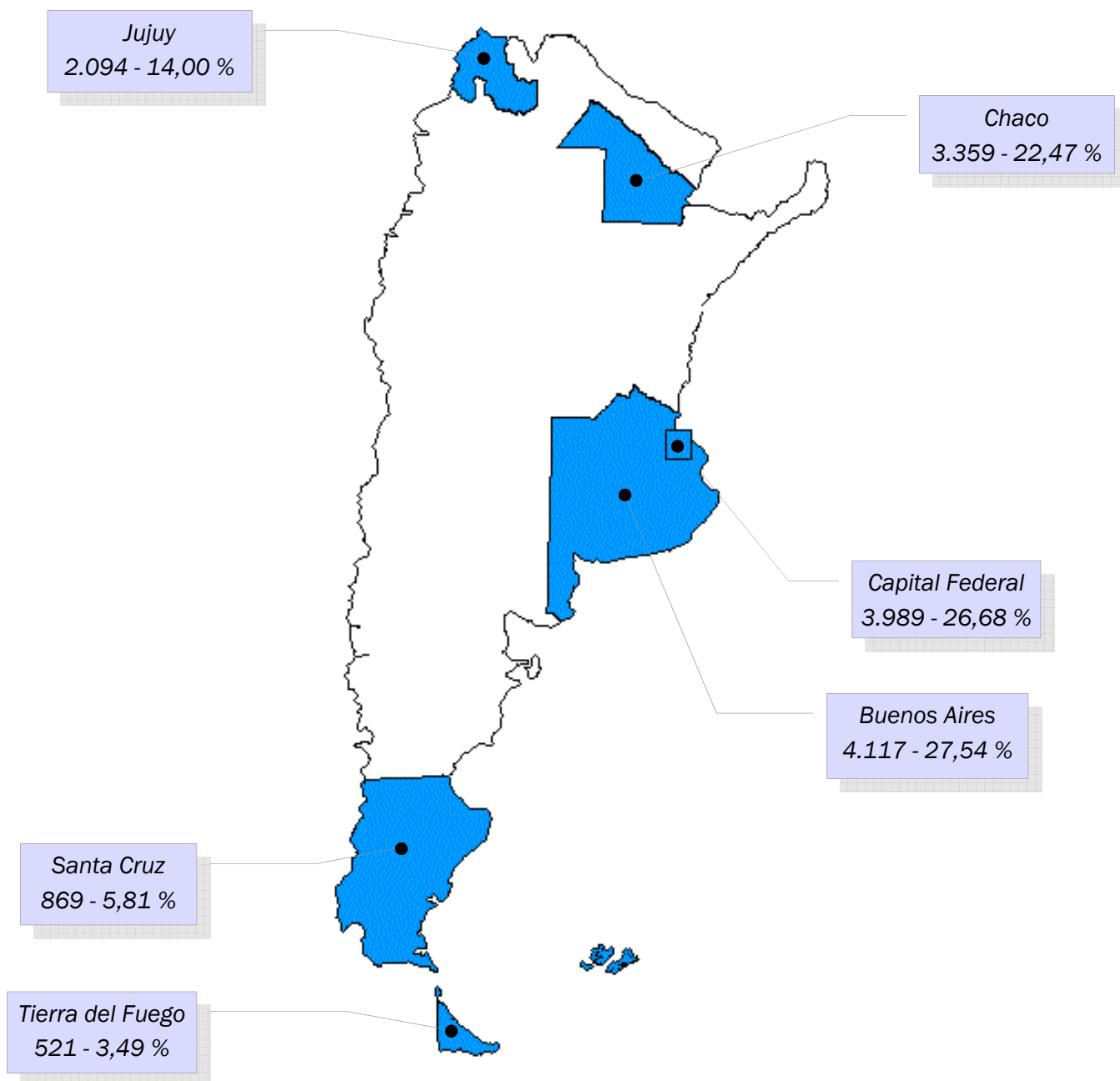


**Distritos: 11**

**Total: 48.437**

## 83 - Movimiento Político, Social y Cultural Proyecto Sur

### Afiliados

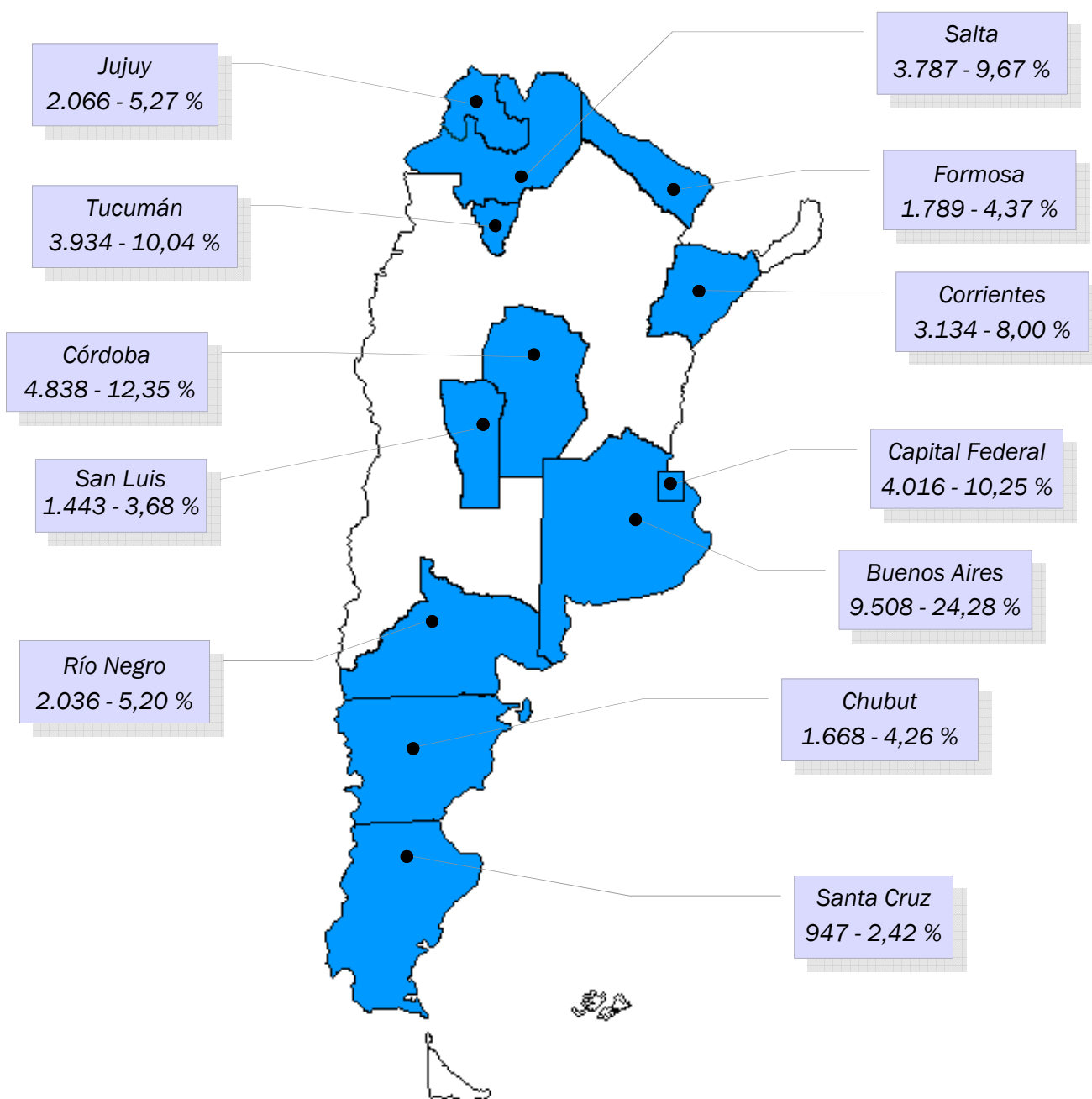


**Distritos: 6**

**Total: 14.949**

## 38 - Movimiento Socialista de los Trabajadores

### Afiliados

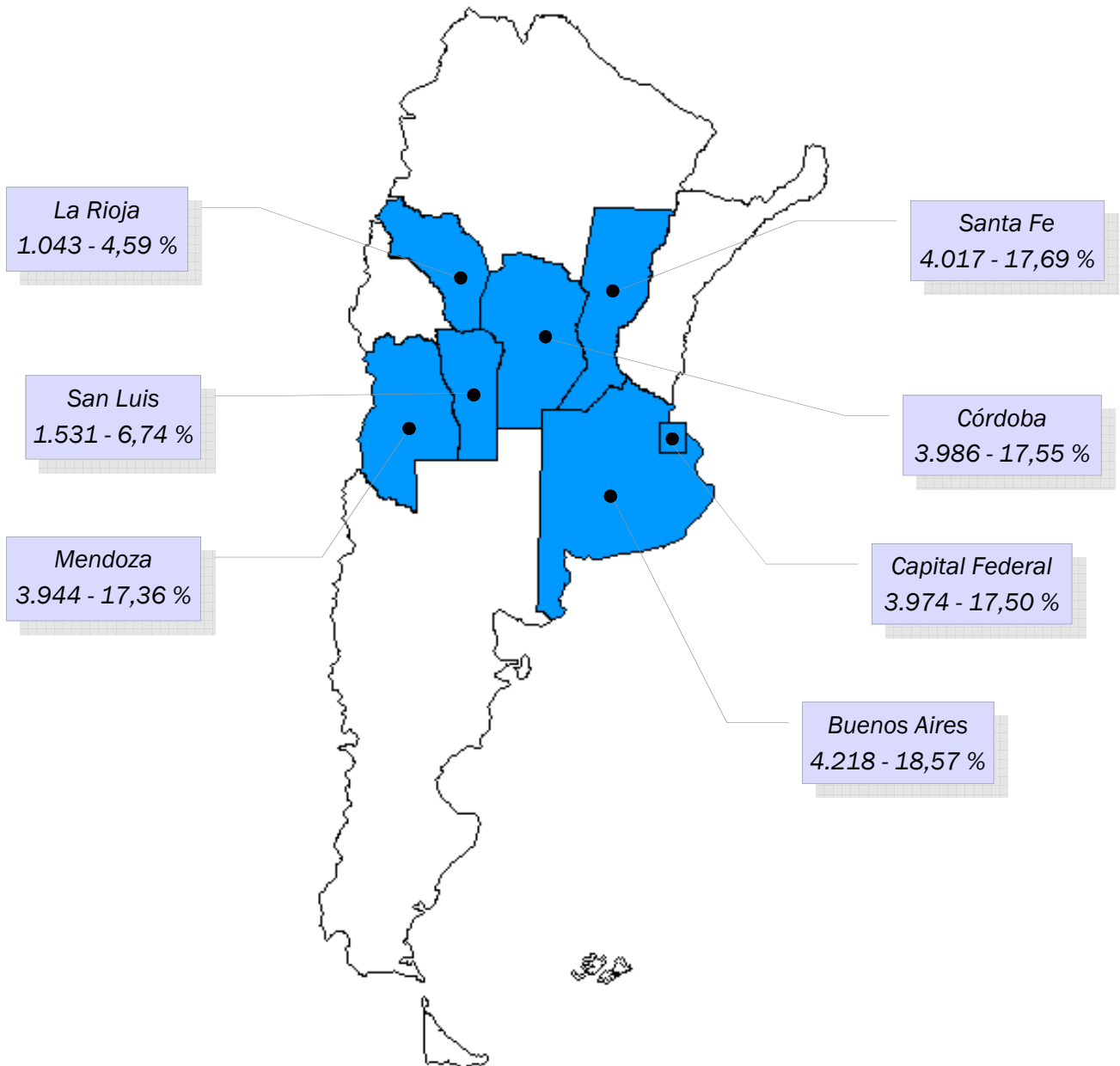


**Distritos: 12**

**Total: 39.166**

## 12 - Partido Comunista

### Afiliados



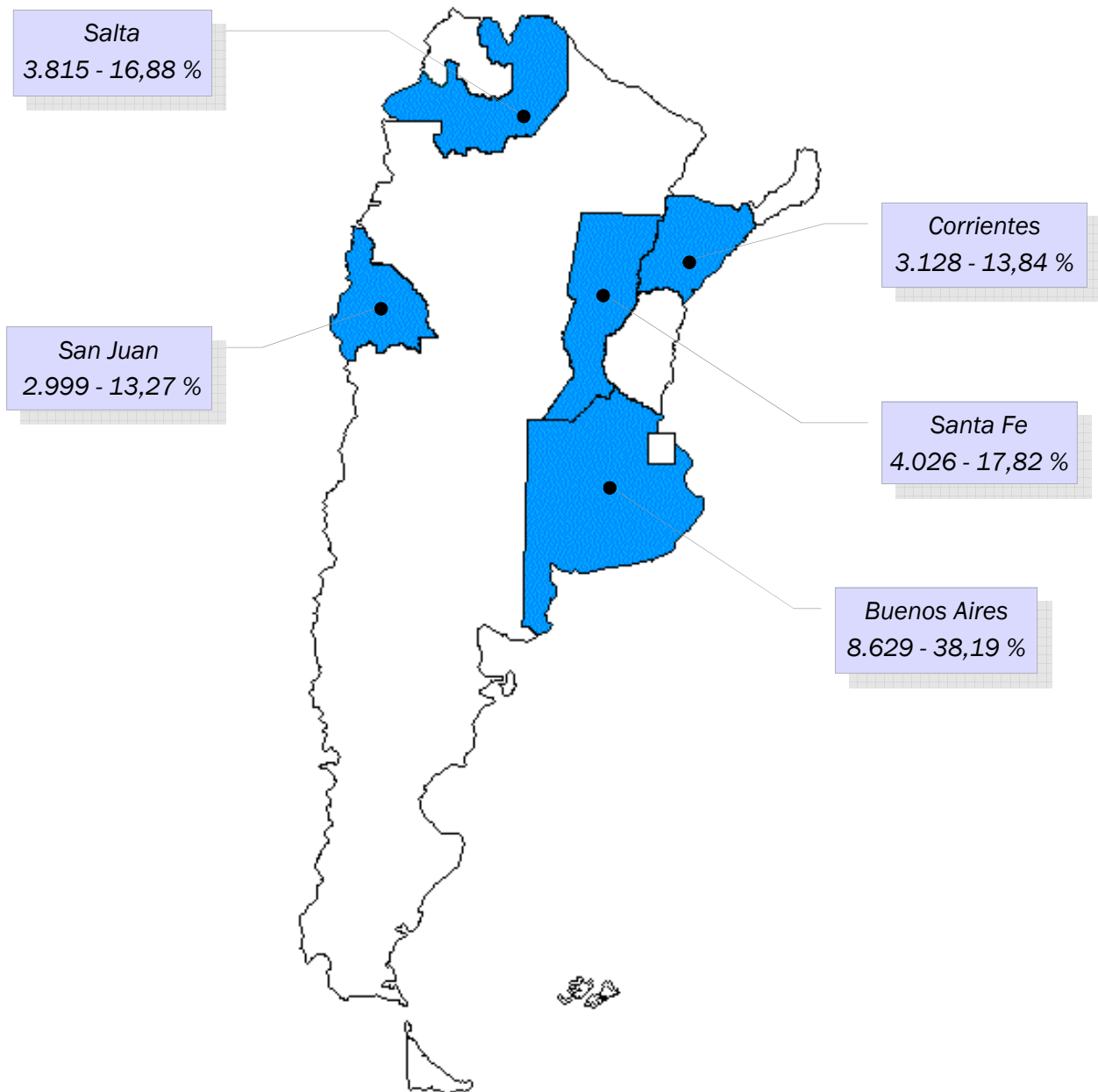
**Distritos: 7**

**Total: 22.713**



## 19 - Partido Conservador Popular

### Afiliados

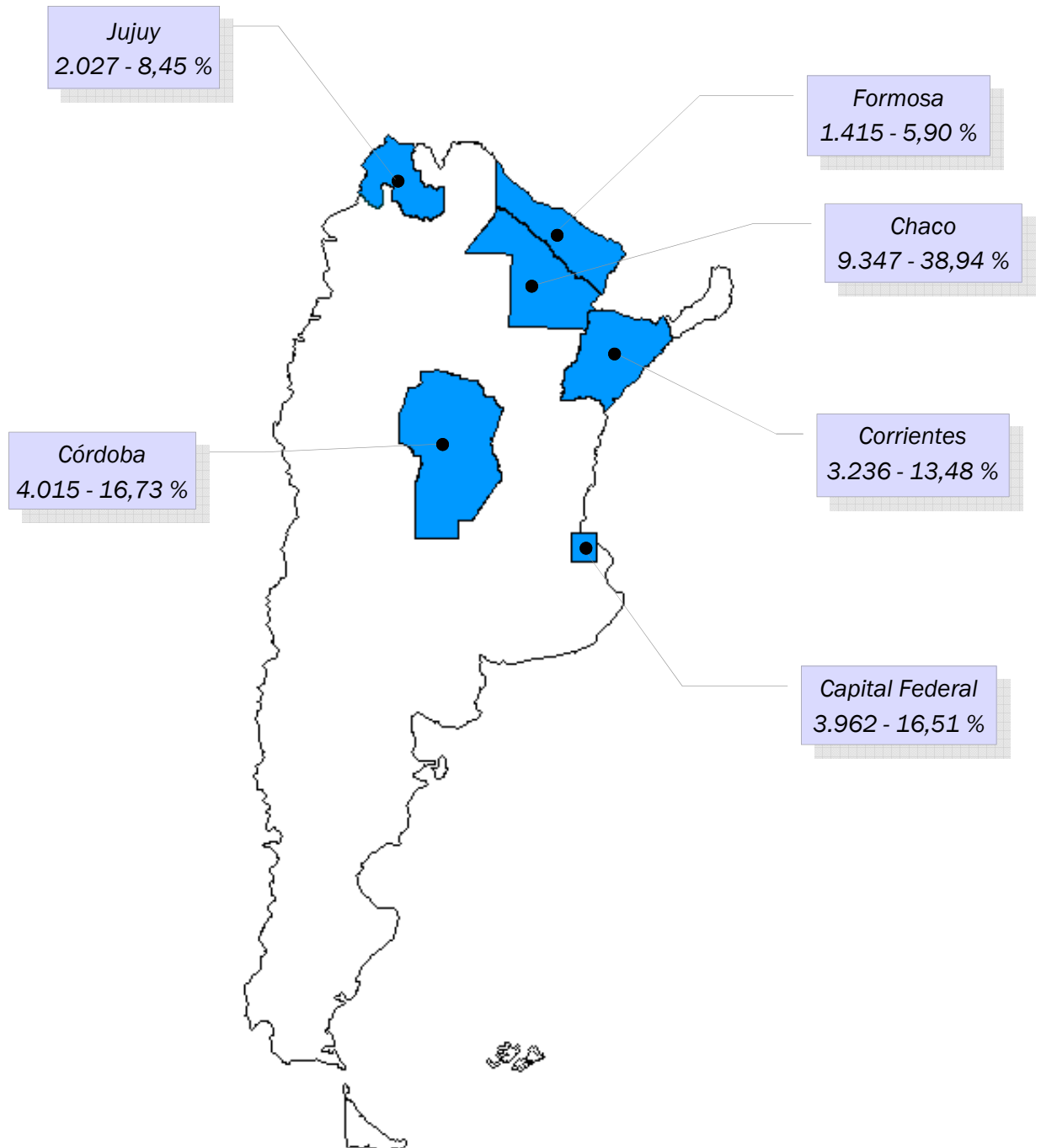


**Distritos: 5**

**Total: 22.597**

## 75 - Partido de la Concertación Forja

### Afiliados

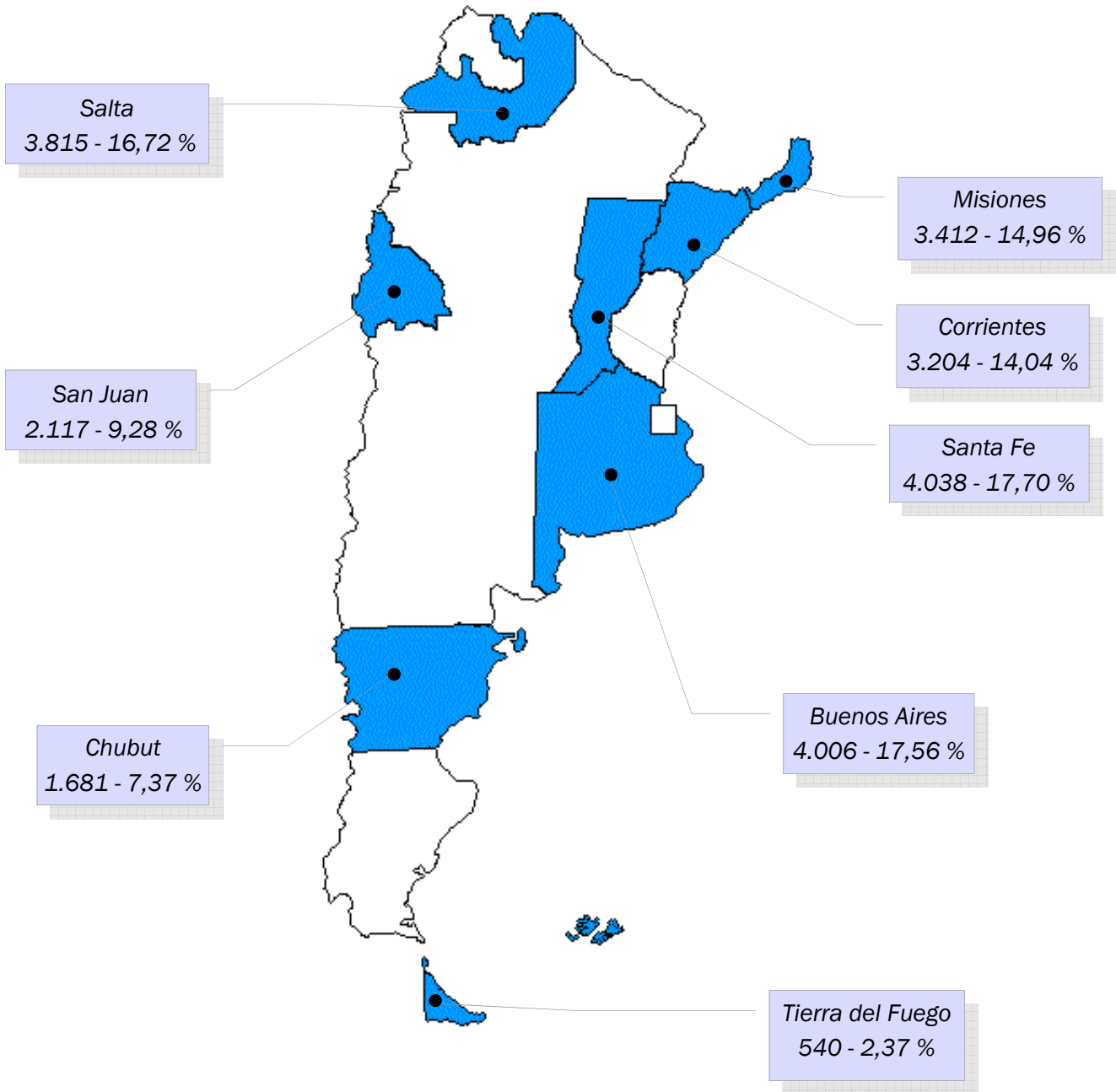


Distritos: 6

Total: 24.002

# 76 - Partido de la Cultura la Educación y el Trabajo

## Afiliados

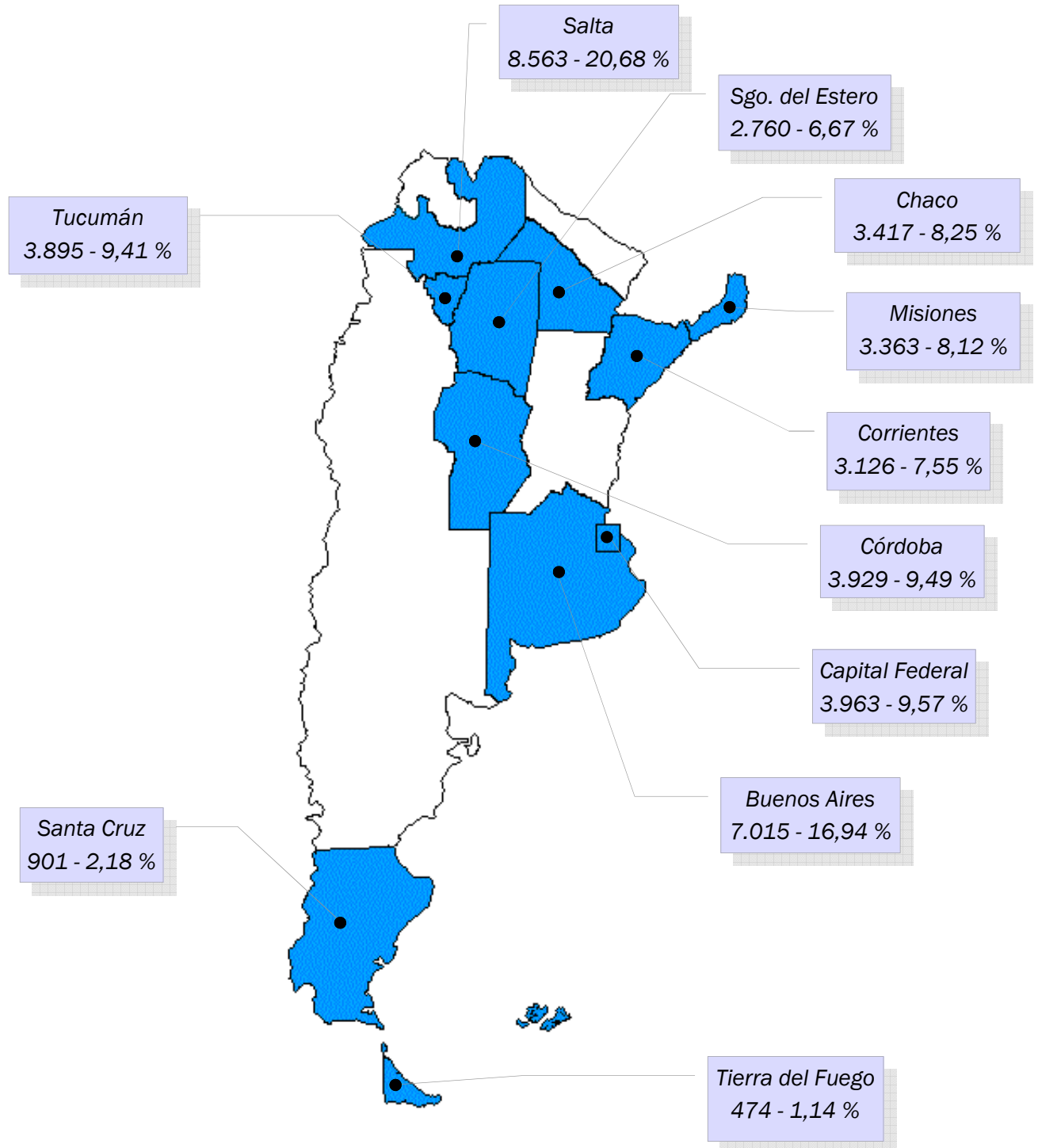


**Distritos: 8**

**Total: 22.813**

## 54 - Partido de la Victoria

### Afiliados

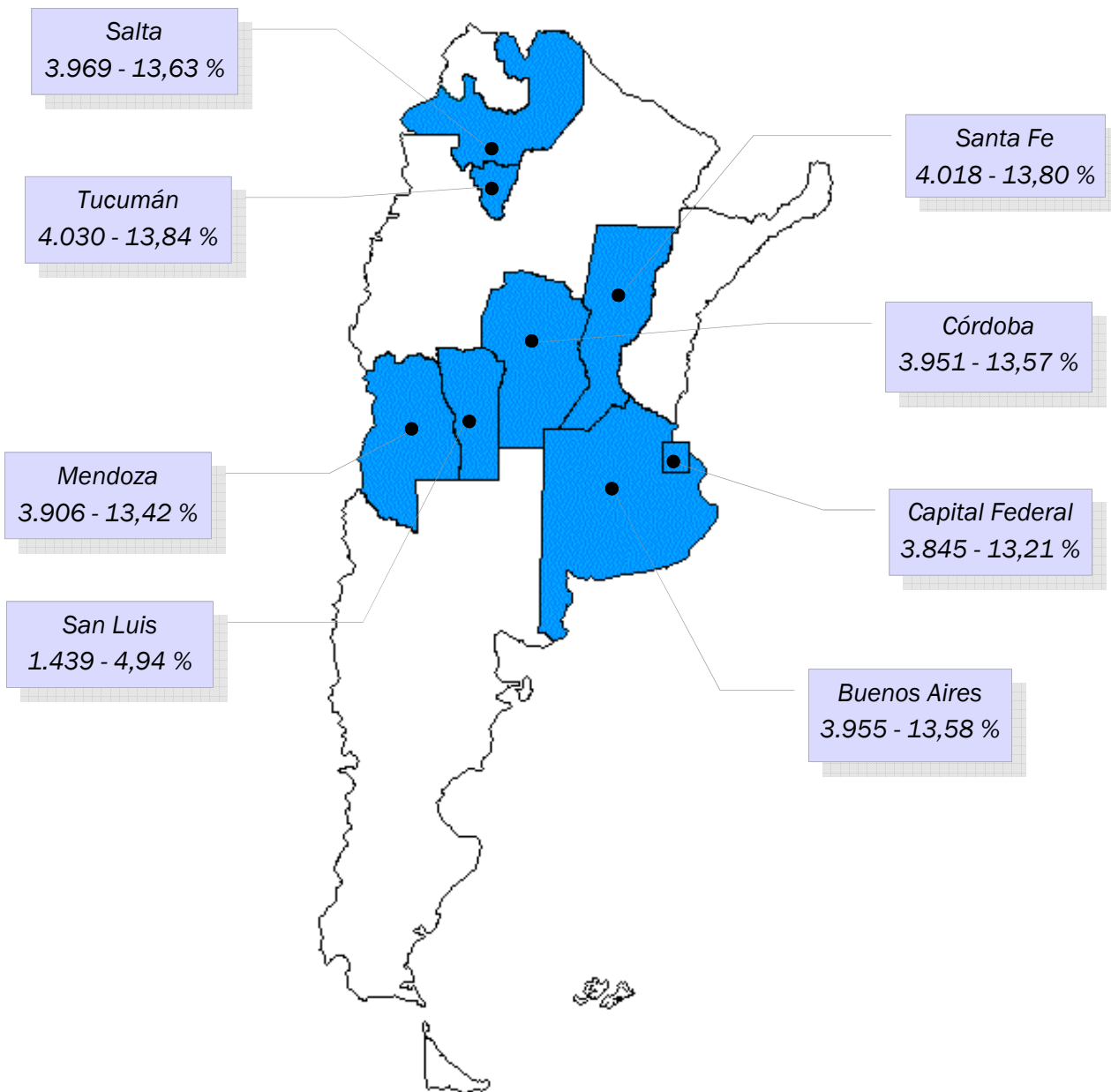


**Distritos: 11**

**Total: 41.406**

## 70 - Partido de Trabajadores por el Socialismo

### Afiliados

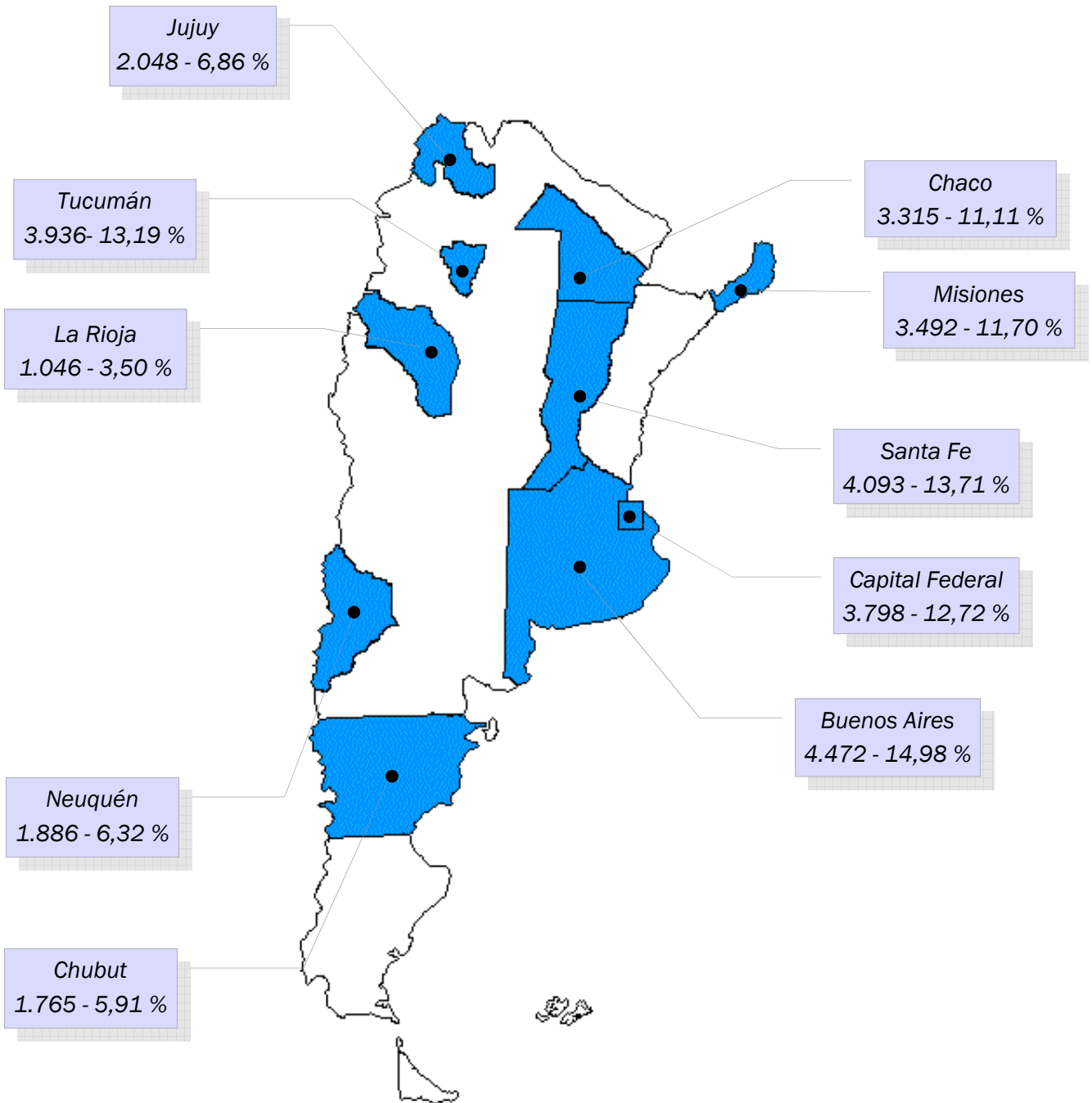


Distritos: 8

Total: 29.113

# 71 - Partido del Obrero

## Afiliados

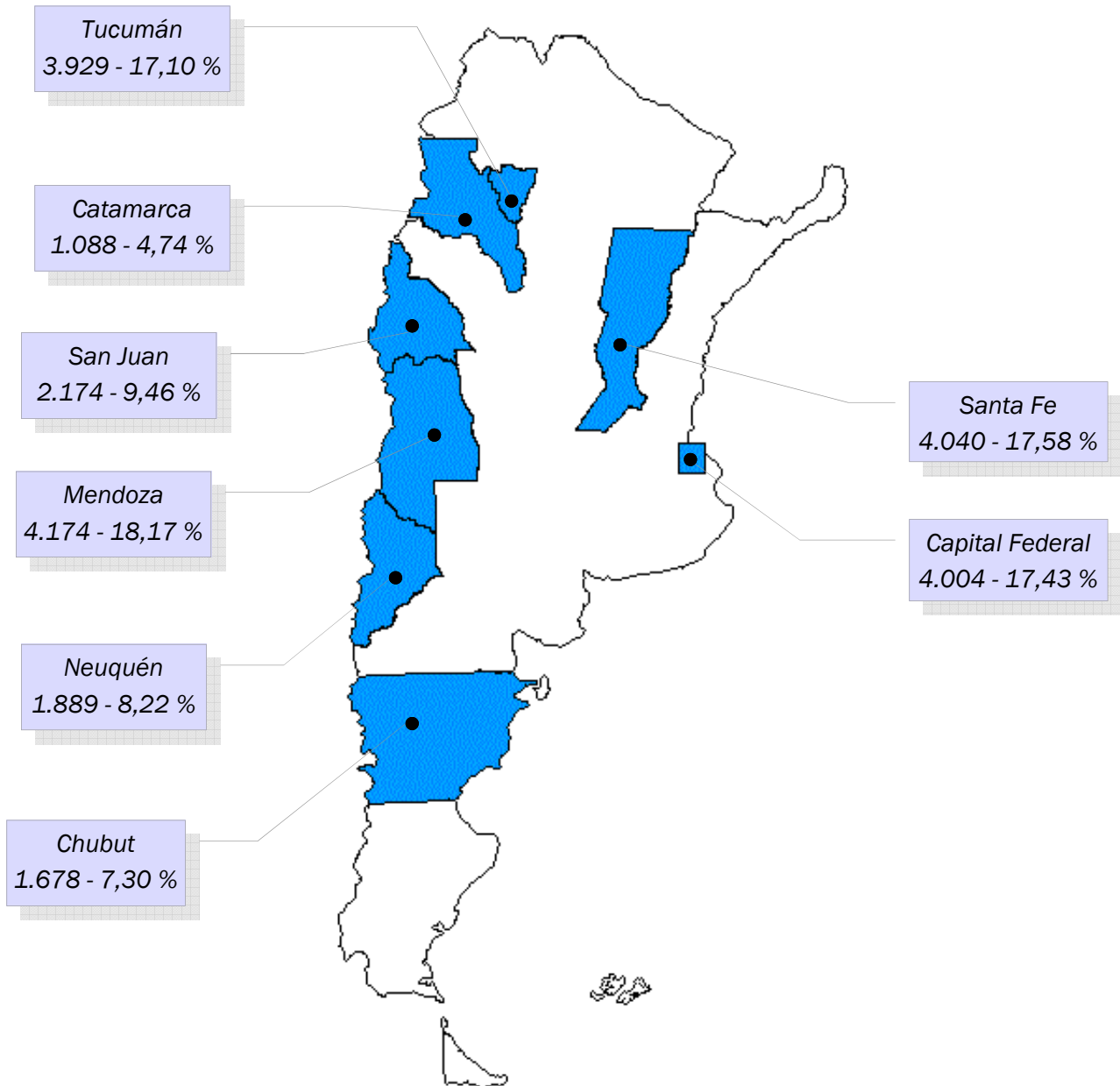


**Distritos: 10**

**Total: 29.851**

## 74 - Partido del Trabajo y del Pueblo

### Afiliados

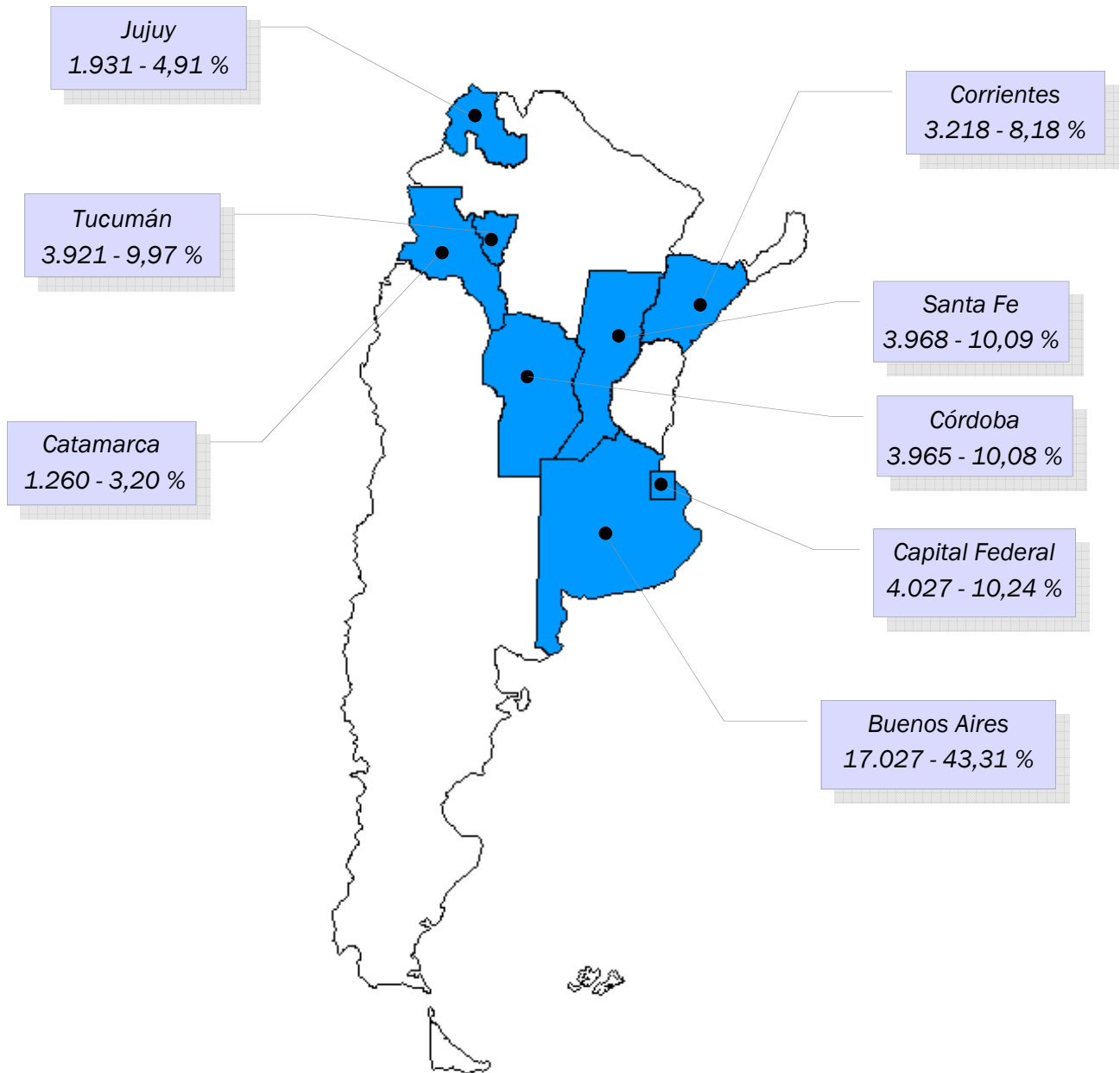


**Distritos: 8**

**Total: 22.976**

## 5 - Partido Demócrata Cristiano

### Afiliados



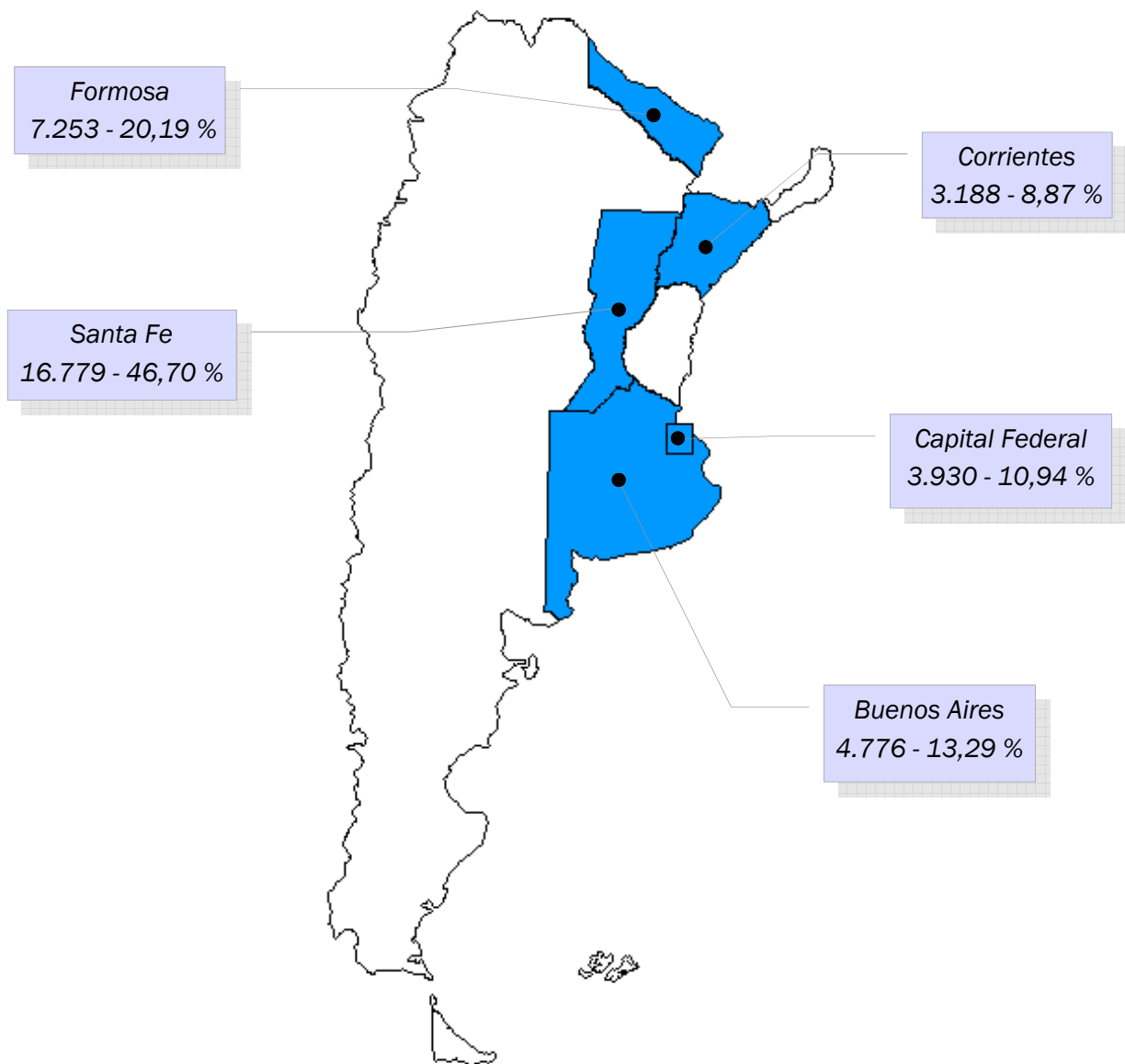
**Distritos: 8**

**Total: 39.317**



## 9 - Partido Demócrata Progresista

### Afiliados

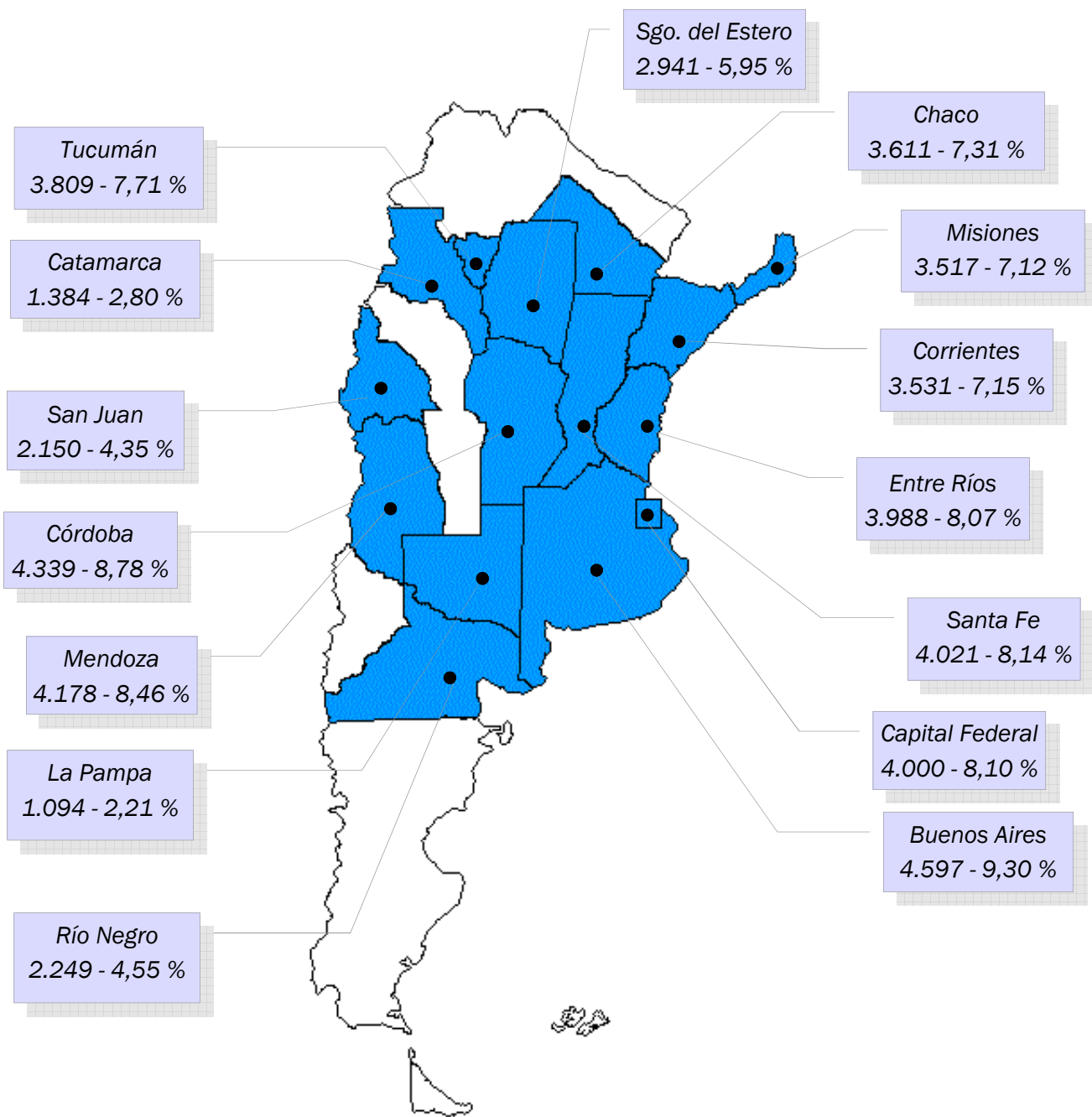


Distritos: 5

Total: 35.926

# 77 - Partido Fe

## Afiliados

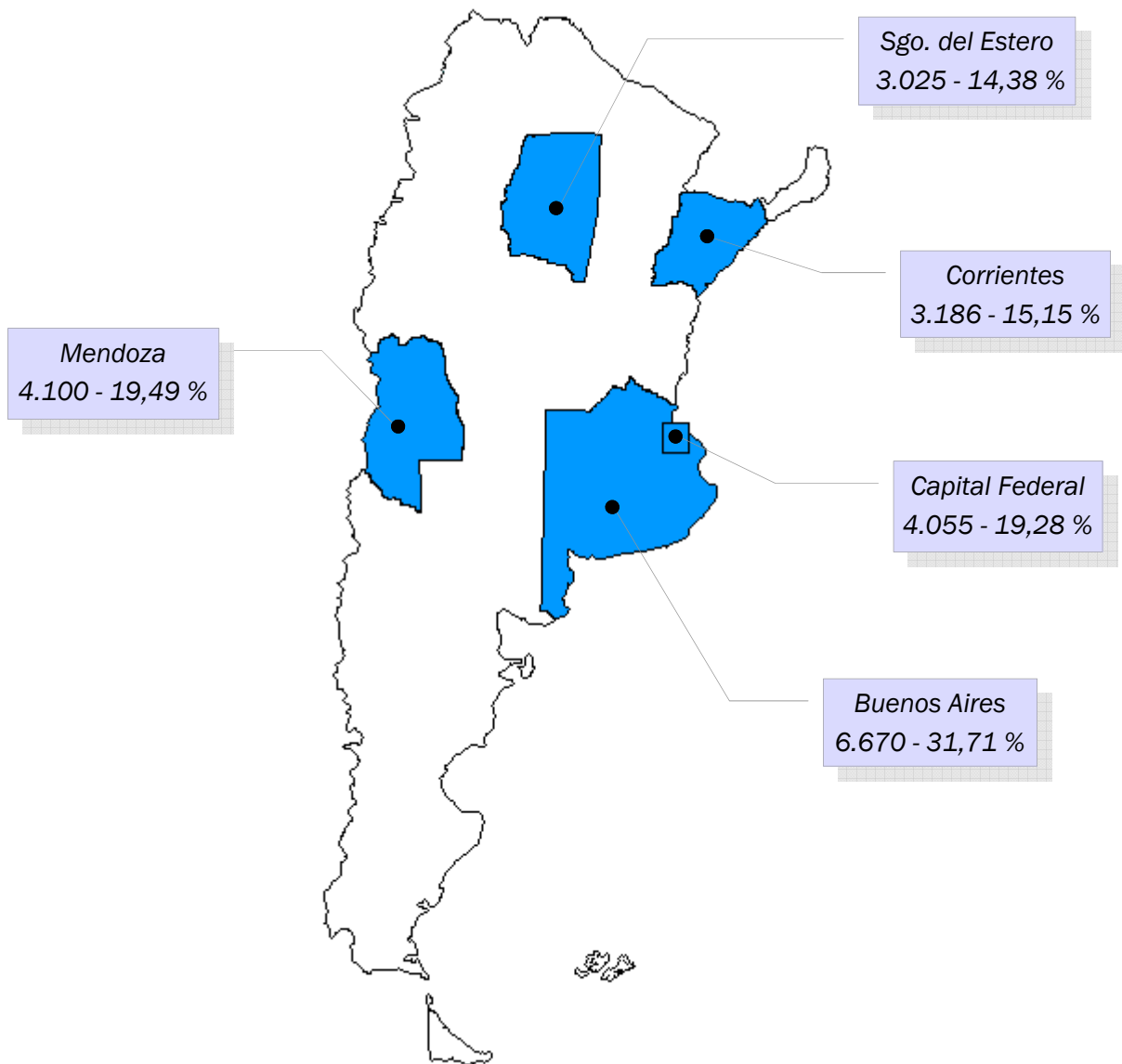


**Distritos: 15**

**Total: 49.409**

## 8 - Partido Federal

### Afiliados

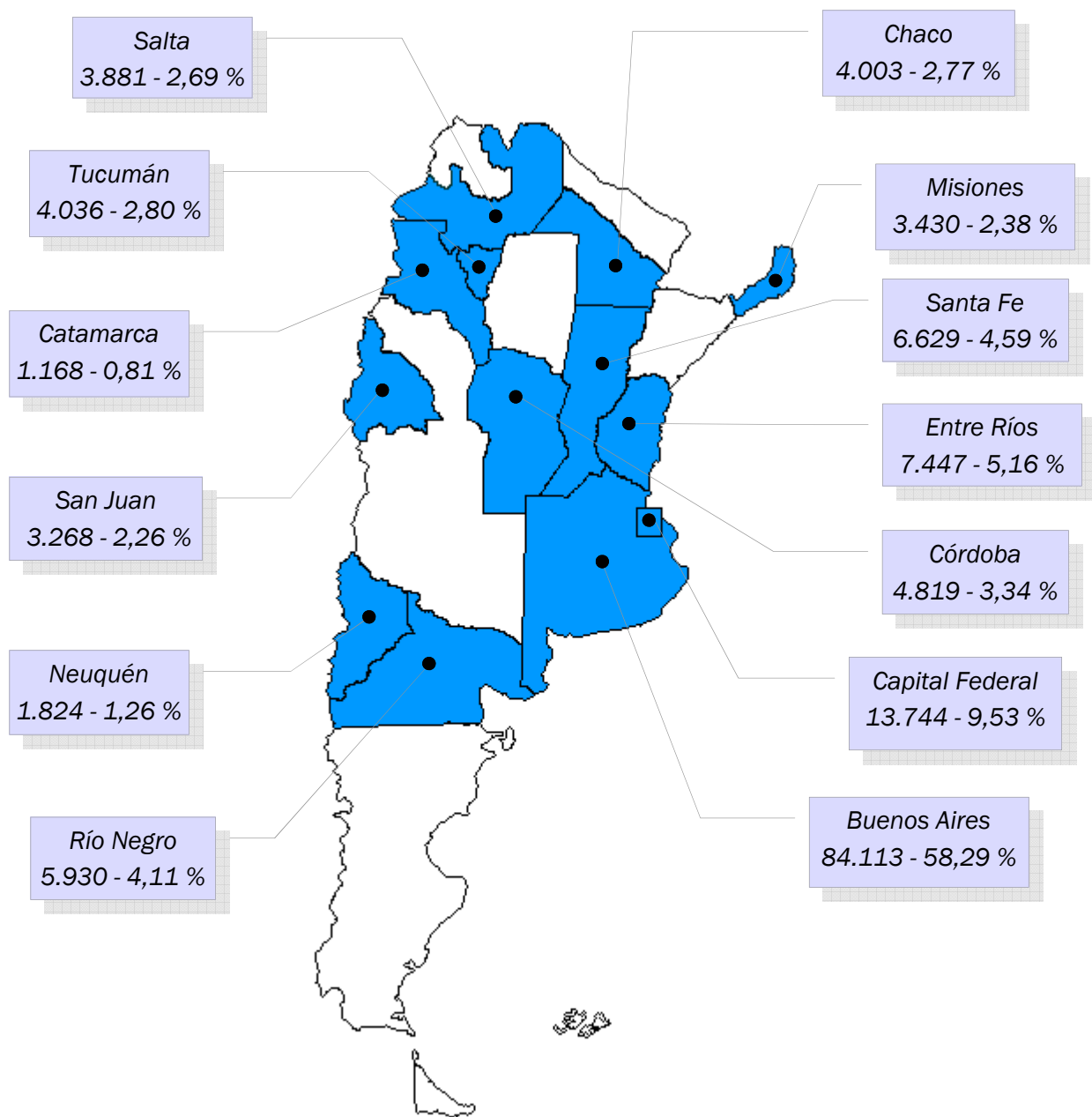


Distritos: 5

Total: 21.036

# 41 - Partido Frente Grande

## Afiliados

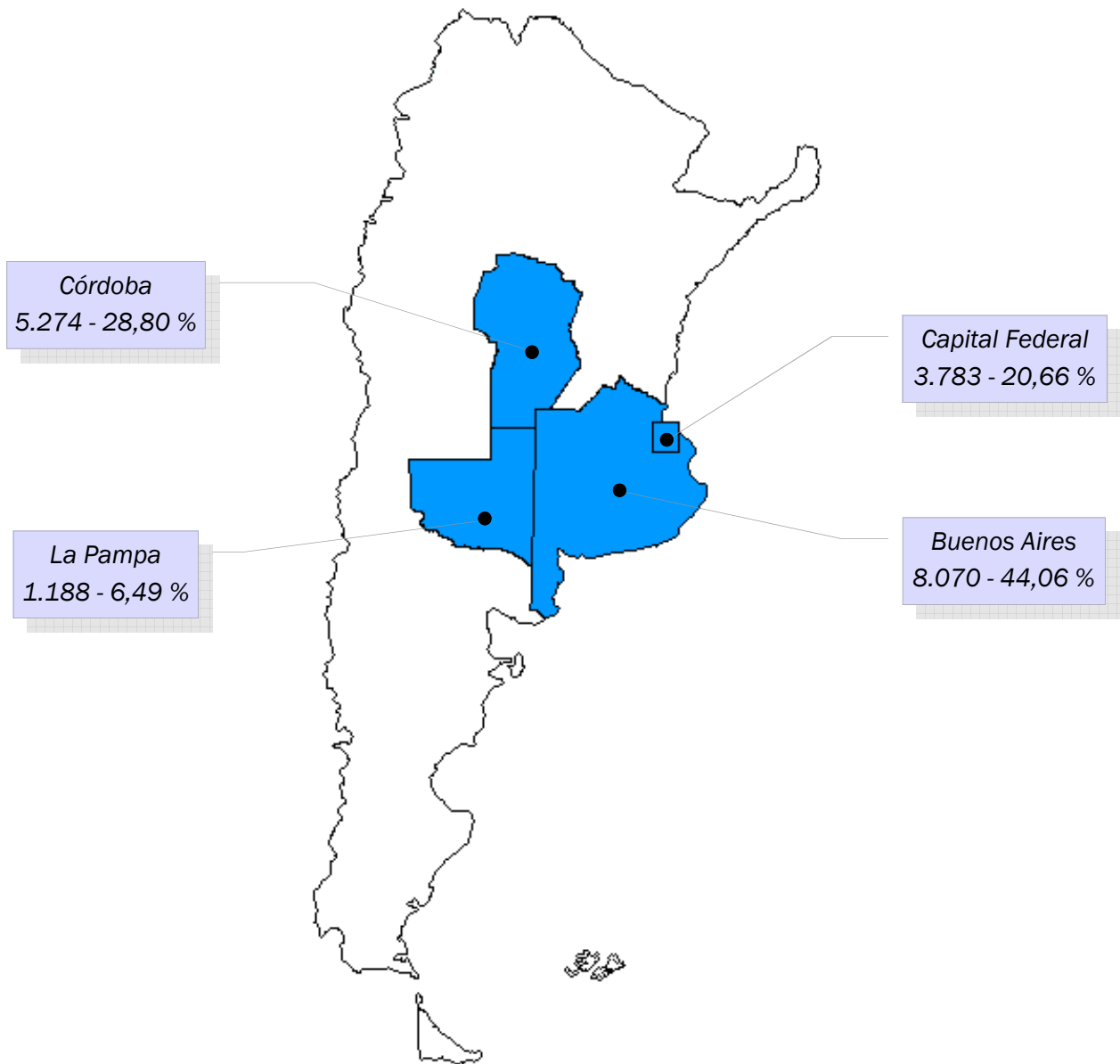


**Distritos: 13**

**Total: 144.292**

## 22 - Partido Humanista

### Afiliados

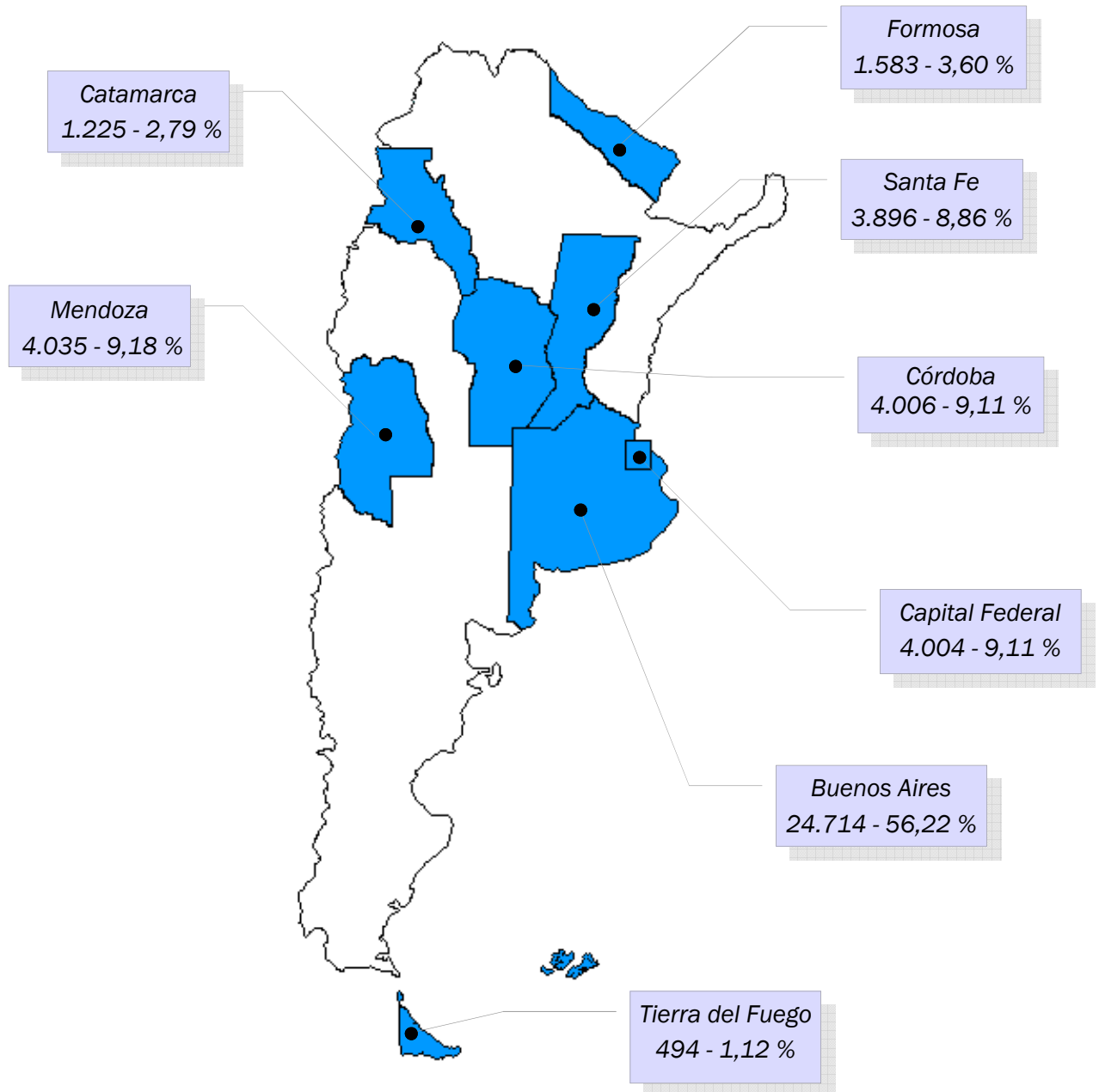


**Distritos: 4**

**Total: 18.315**

## 6 - Partido Intransigente

### Afiliados

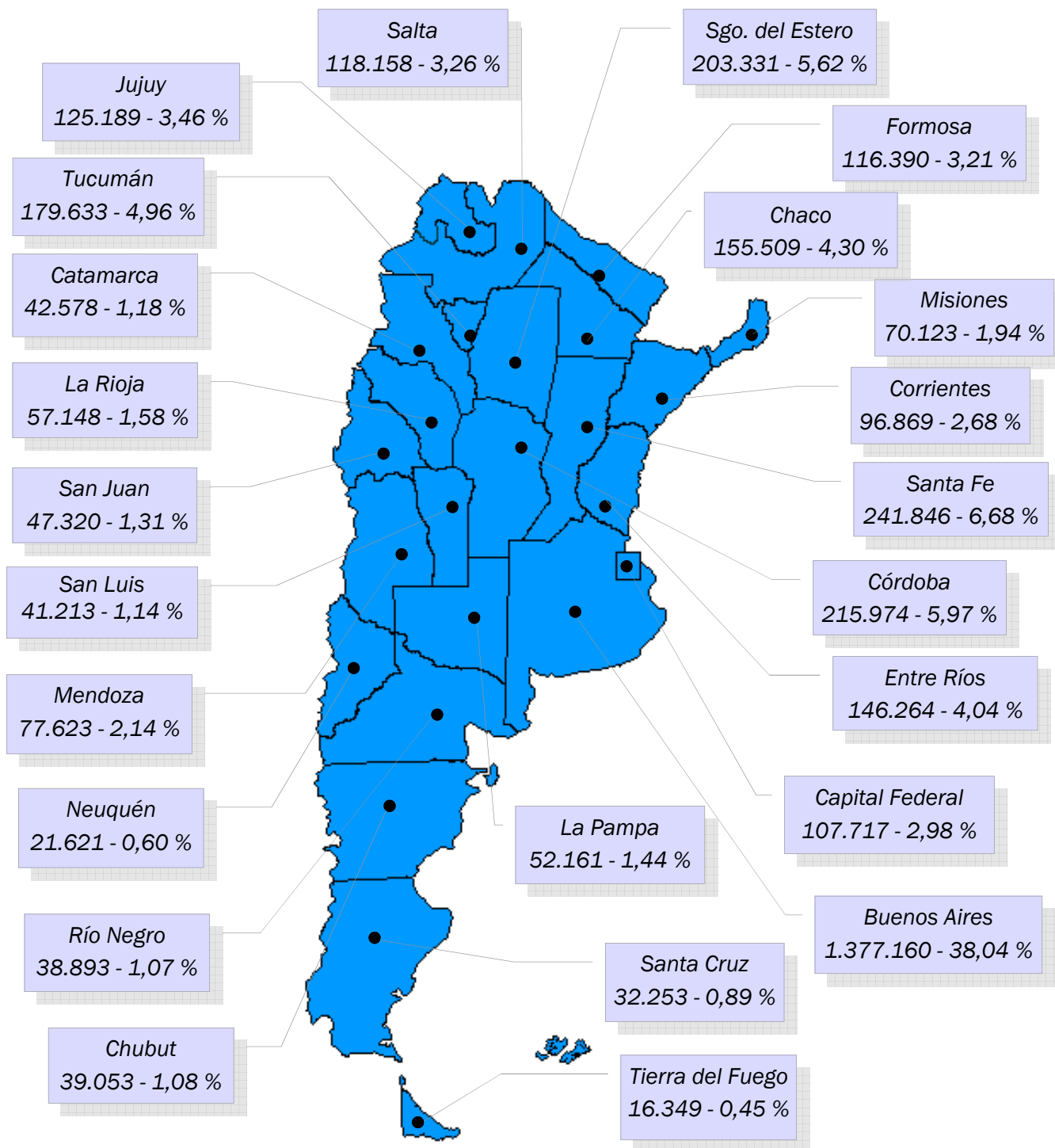


**Distritos: 8**

**Total: 43.957**

## 2 - Partido Justicialista

### Afiliados

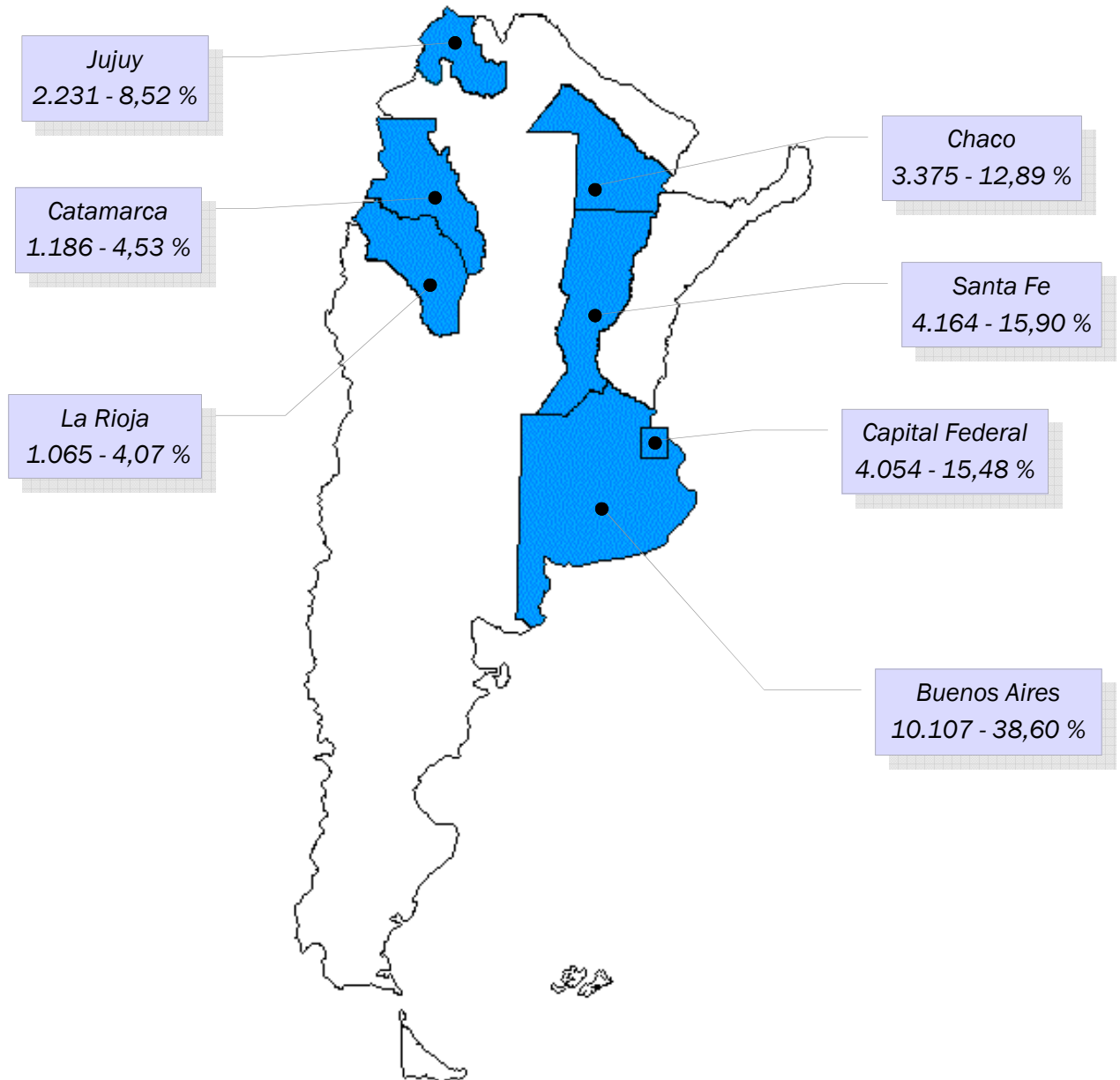


**Distritos: 24**

**Total: 3.620.375**

## 33 - Partido Nacionalista Constitucional UNIR

### Afiliados



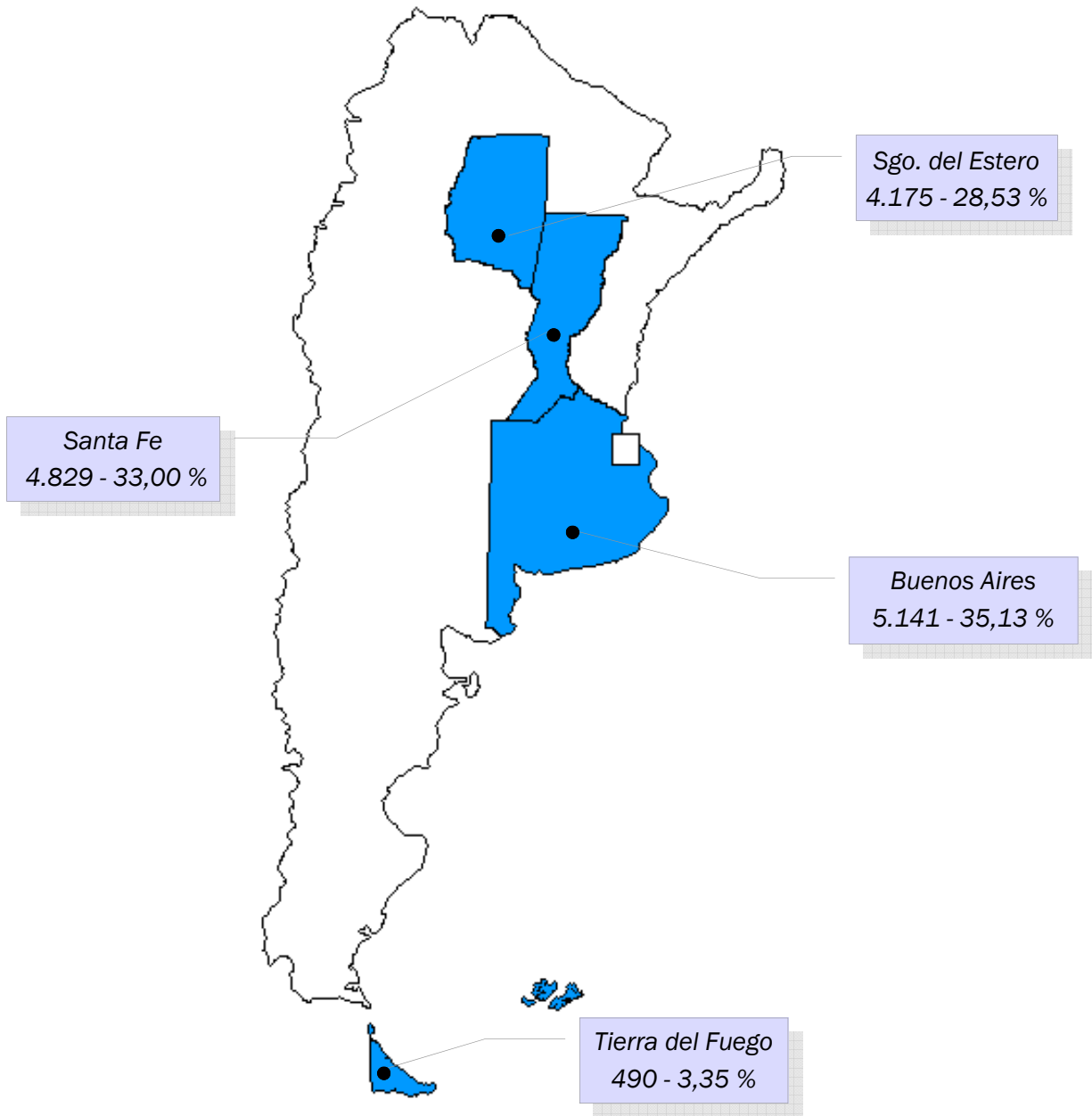
**Distritos: 7**

**Total: 26.182**



# 81 - Partido Popular

## Afiliados

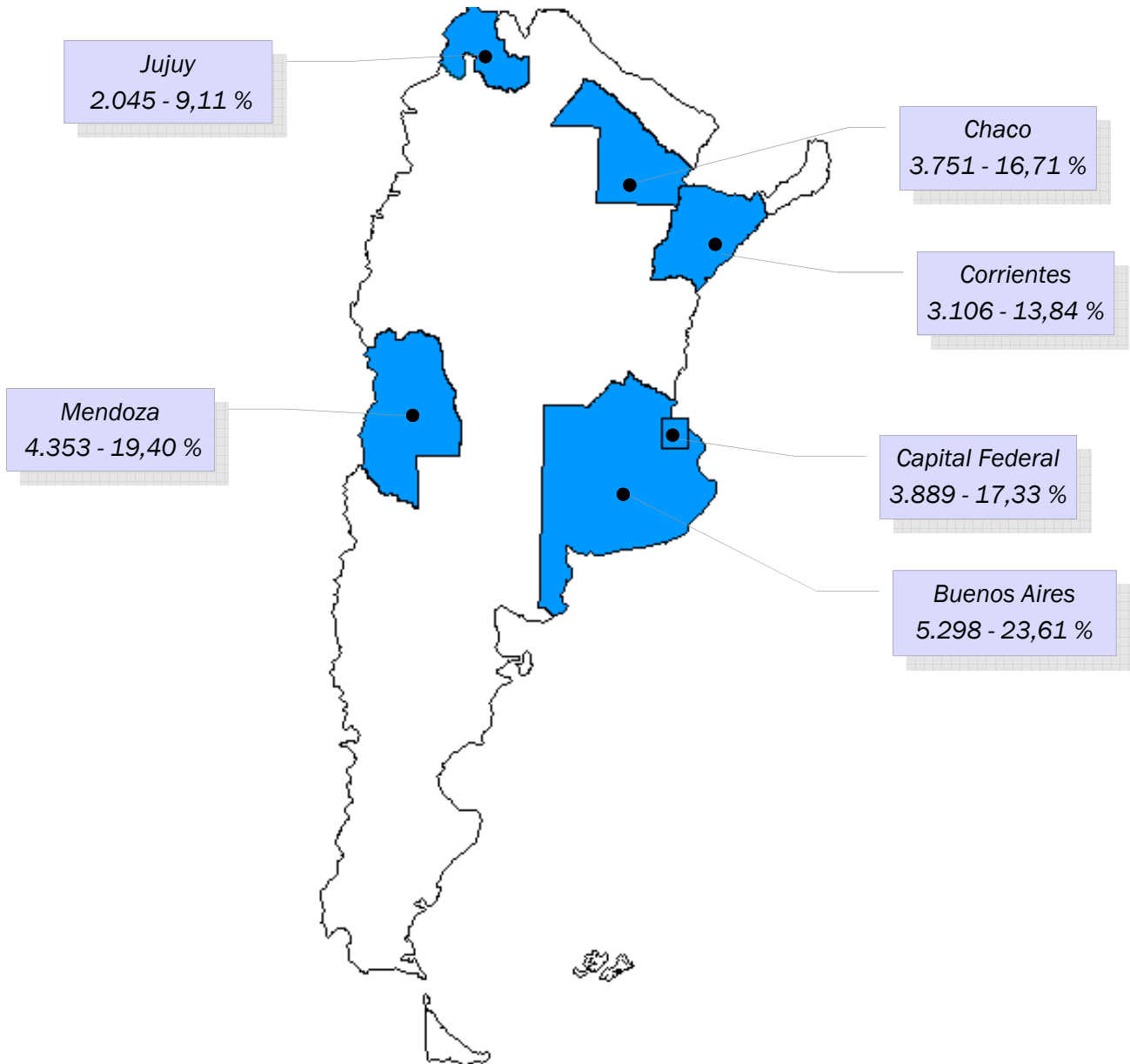


**Distritos: 4**

**Total: 14.635**

## 79 - Partido Renovador Federal

### Afiliados

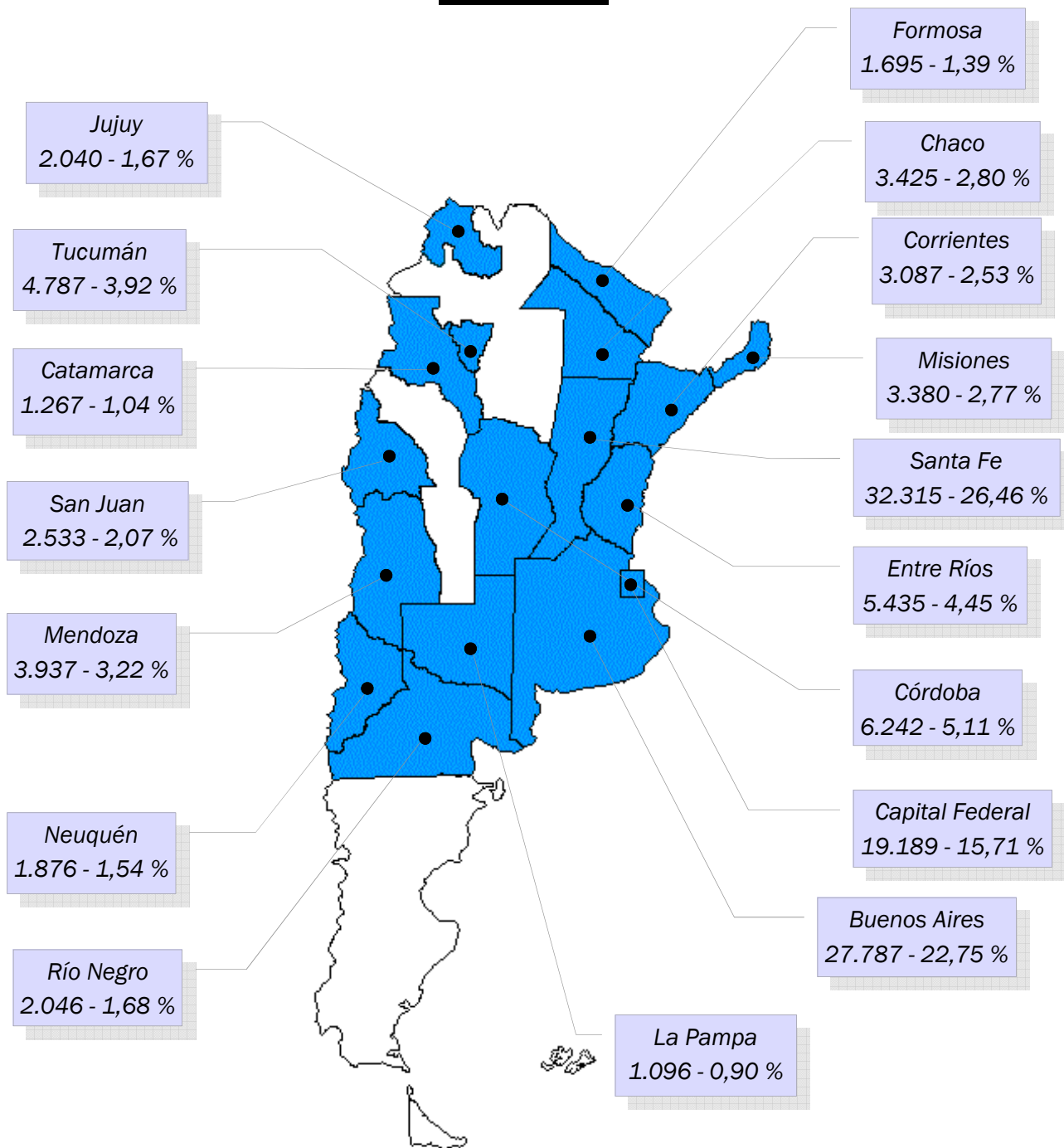


**Distritos: 6**

**Total: 22.442**

## 50 - Partido Socialista

### Afiliados



**Distritos: 17**

**Total: 122.137**

## 30 - Partido Socialista Auténtico

### Afiliados

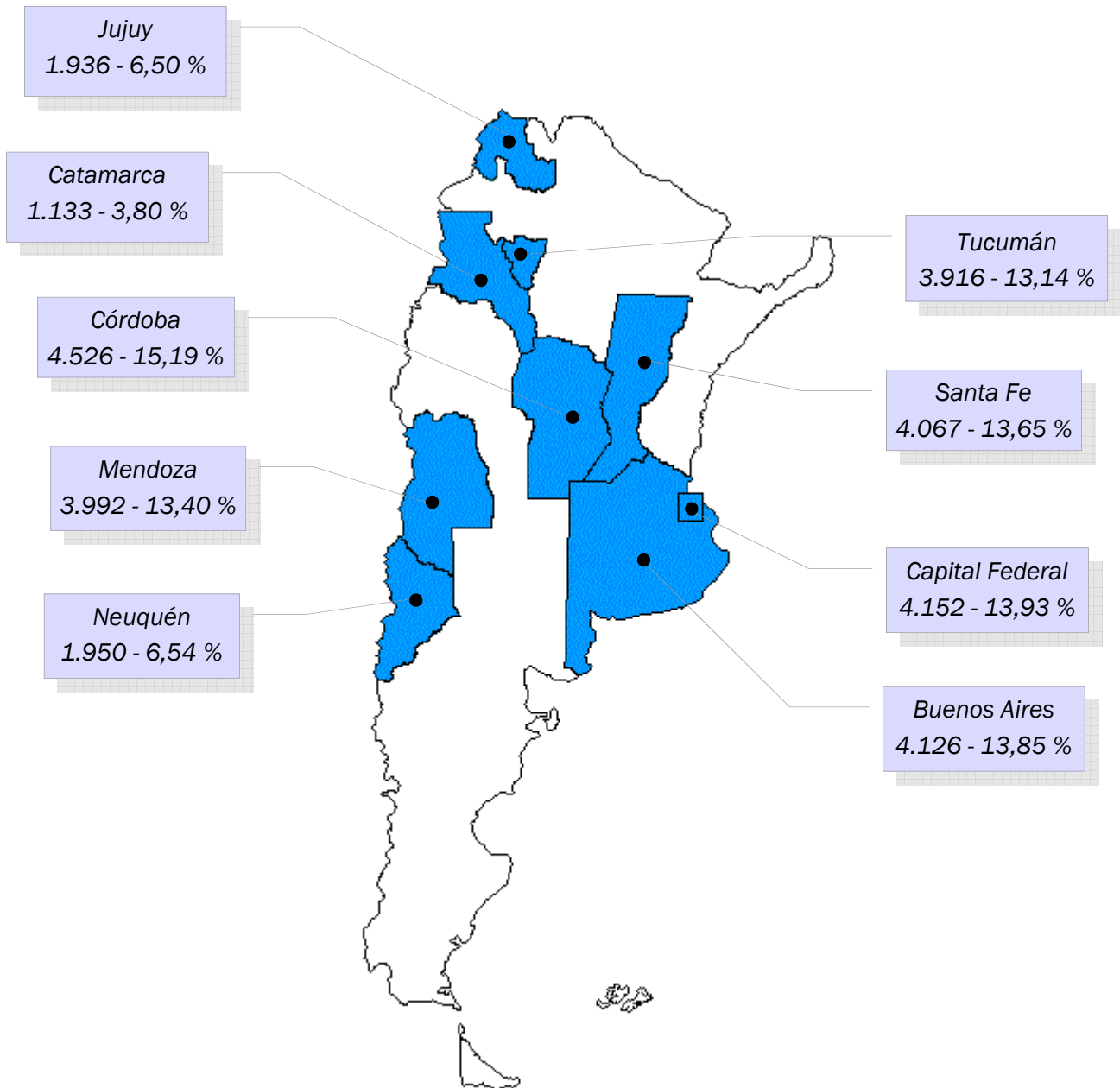


**Distritos: 2**

**Total: 11.274**

## 66 - Partido Solidario

### Afiliados

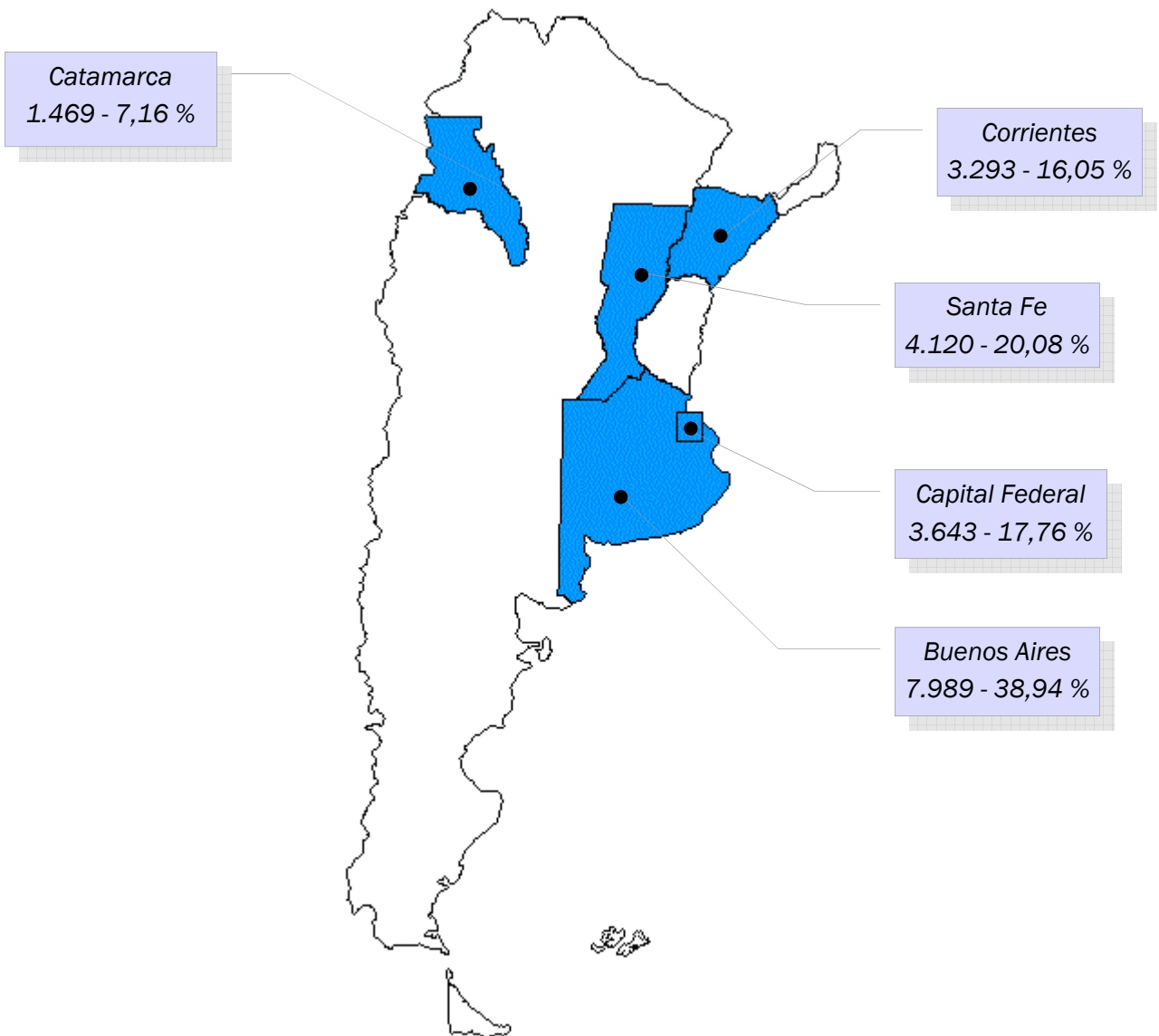


**Distritos: 9**

**Total: 29.798**

## 78 - Partido Tercera Posición P3P

### Afiliados

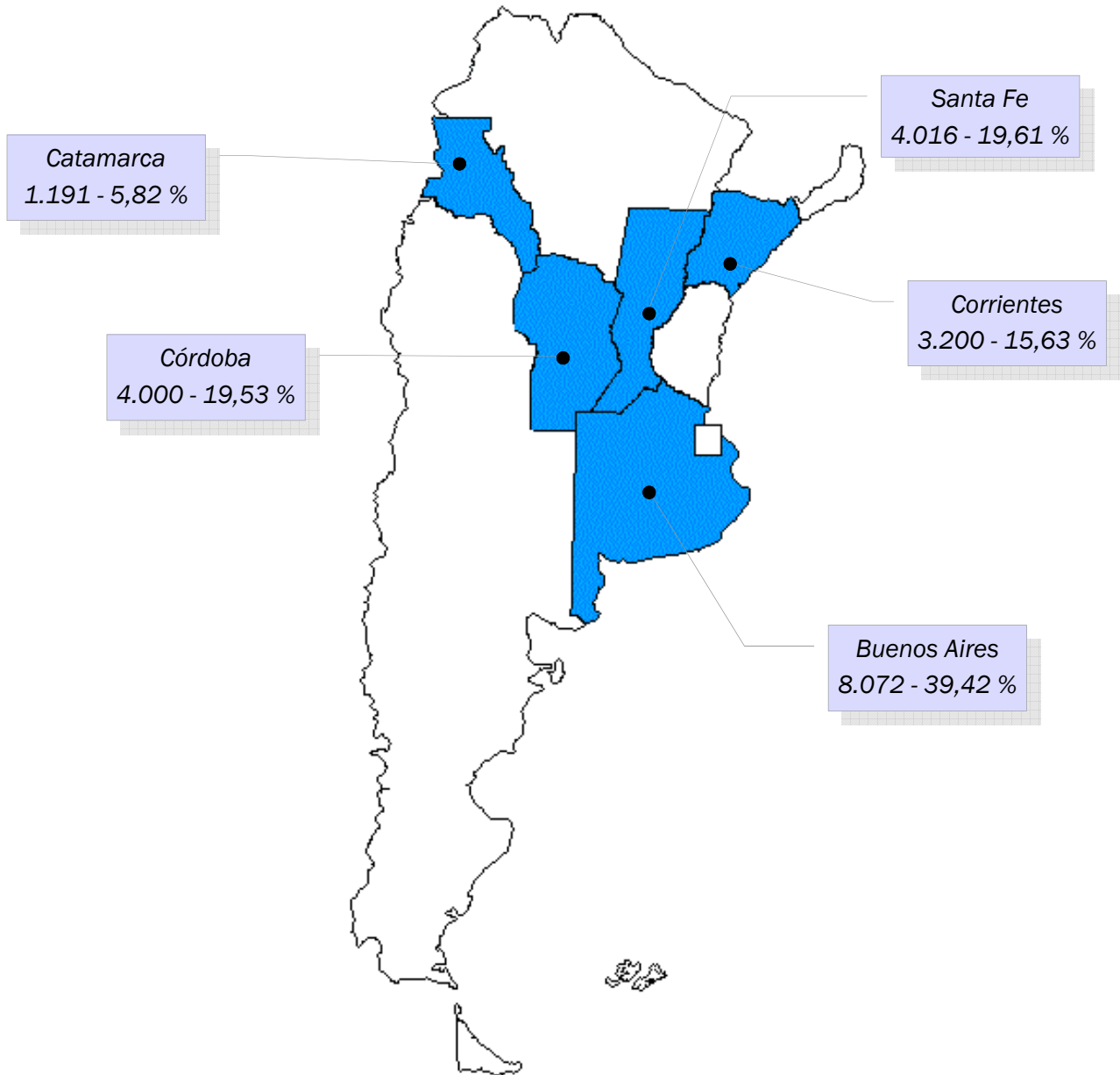


**Distritos: 5**

**Total: 20.514**

## 65 - Partido Unión Celeste y Blanco

### Afiliados

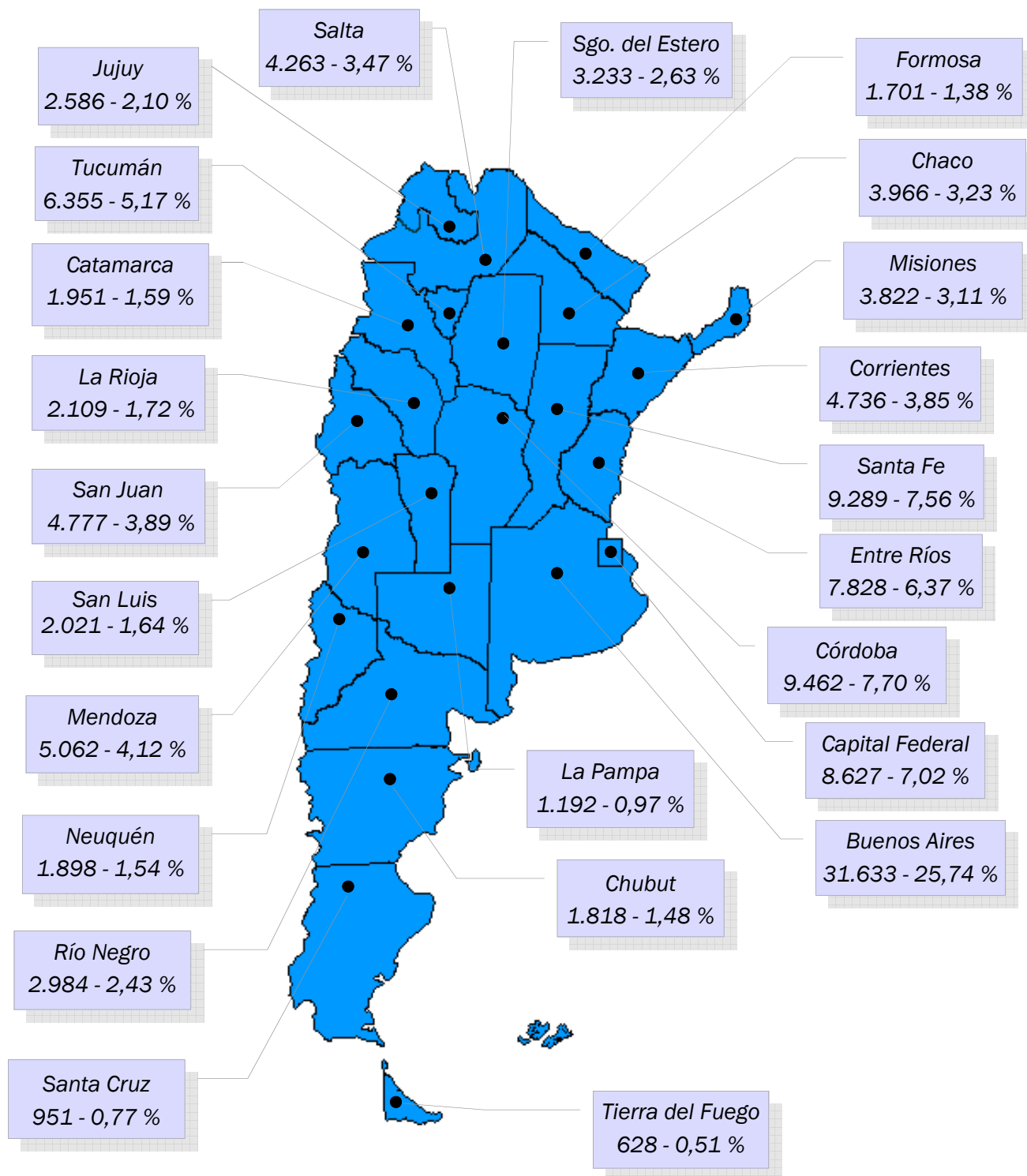


**Distritos: 5**

**Total: 20.479**

## 64 - PRO - Propuesta Republicana

### Afiliados



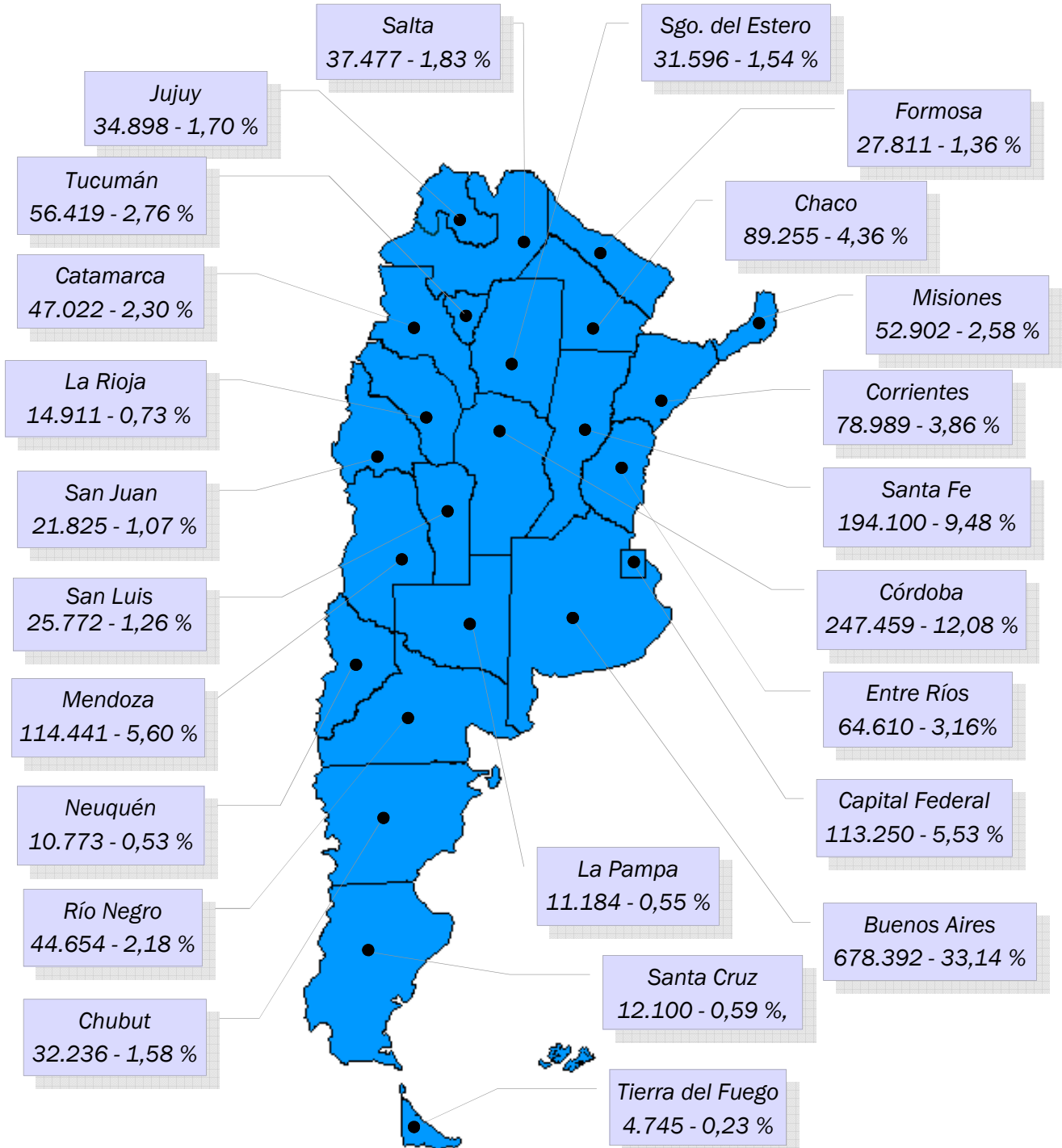
Distritos: 24

Total: 122.892



### 3 - Unión Cívica Radical

#### Afiliados

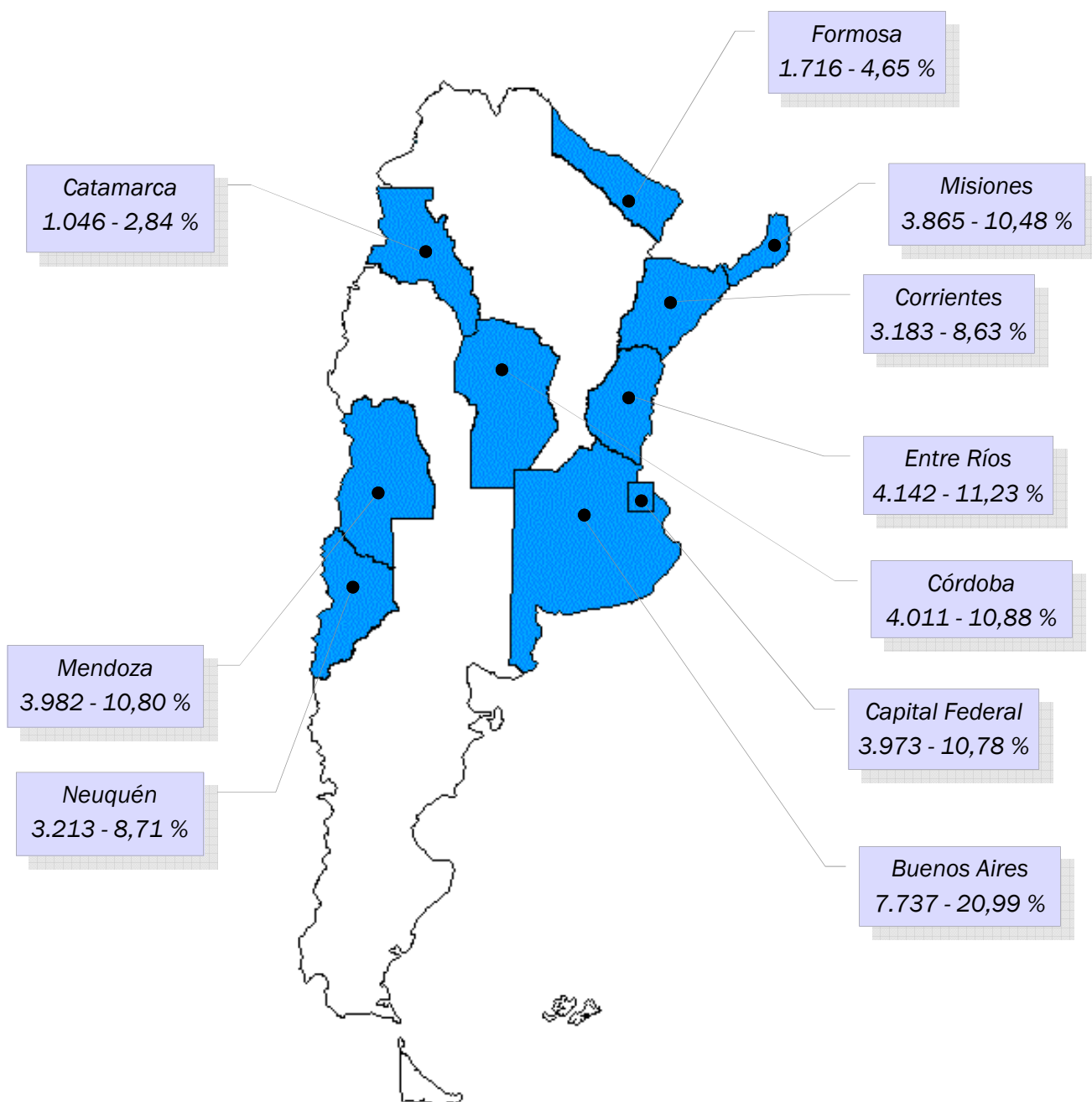


**Distritos: 24**

**Total: 2.046.821**

# 23 - Unión Popular

## Afiliados



Distritos: 10

Total: 36.868

# Distritos

## Buenos Aires

Afiliados: 2.656.123

Nº	Agrupación Política	Afiliados		Total
		Mujeres	Hombres	

*Partidos de Distrito que integran uno de orden nacional*

47	Coalición Cívica - Afirmación para una República Igualitaria (ARI)	6.569	5.564	12.133
82	Compromiso Federal	4.959	3.048	8.007
73	Encuentro por la Democracia y la Equidad	4.993	3.789	8.782
80	Frente H.A.C.E.R. por el Progreso Social	4.464	5.087	9.551
69	Gen	9.644	7.820	17.464
61	Izquierda por una Opción Socialista	4.446	3.410	7.856
67	Kolina	2.922	1.945	4.867
1	Movimiento de Integración y Desarrollo	6.602	7.293	13.895
40	Movimiento Libres del Sur	5.448	5.191	10.639
83	Movimiento Político, Social y Cultural Proyecto Sur	2.706	1.411	4.117
38	Movimiento Socialista de los Trabajadores	5.344	4.164	9.508
12	Partido Comunista	1.572	2.646	4.218
19	Partido Conservador Popular	1.934	6.695	8.629
76	Partido de la Cultura la Educación y el Trabajo	2.162	1.844	4.006
54	Partido de la Victoria	3.538	3.477	7.015
70	Partido de Trabajadores por el Socialismo	2.184	1.771	3.955
71	Partido del Obrero	2.442	2.030	4.472
5	Partido Demócrata Cristiano	8.892	8.135	17.027
9	Partido Demócrata Progresista	2.552	2.224	4.776
77	Partido Fe	2.637	1.960	4.597
8	Partido Federal	3.230	3.440	6.670
41	Partido Frente Grande	41.438	42.675	84.113

Nº	Agrupación Política	Afiliados		Total
		Mujeres	Hombres	
22	Partido Humanista	3.540	4.530	8.070
6	Partido Intransigente	11.783	12.931	24.714
2	Partido Justicialista	746.791	630.369	1.377.160
33	Partido Nacionalista Constitucional UNIR	4.540	5.567	10.107
81	Partido Popular	2.761	2.380	5.141
79	Partido Renovador Federal	2.626	2.672	5.298
50	Partido Socialista	14.389	13.398	27.787
30	Partido Socialista Auténtico	3.968	3.336	7.304
66	Partido Solidario	1.927	2.199	4.126
78	Partido Tercera Posición P3P	4.307	3.682	7.989
65	Partido Unión Celeste y Blanco	4.313	3.759	8.072
64	PRO - Propuesta Republicana	16.348	15.285	31.633
3	Unión Cívica Radical	359.676	318.716	678.392
23	Unión Popular	3.032	4.705	7.737

*Partidos de Distrito que NO integran uno de orden nacional*

197	Acción por la República	3.734	3.780	7.514
302	Bandera Vecinal	2.401	1.599	4.000
258	Corriente de Pensamiento Bonaerense	7.789	5.559	13.348
213	Encuentro Popular	3.090	2.875	5.965
230	ESPACIO ABIERTO para el Desarrollo y la Integración Social	1.970	1.973	3.943
304	Frente Federal de Acción Solidaria de la Provincia de Bs. As.	2.939	1.435	4.374
267	Frente Renovador Auténtico	2.660	1.313	3.973
177	Memoria y Movilización Social	1.495	2.431	3.926
220	Movimiento de Integración Federal	1.558	2.386	3.944
268	Movimiento Amplio de Trabajadores y Jubilados -MATRAJU-	2.455	1.829	4.284
273	Movimiento Integración Latinoamericana de Expresión Social (M.I.L.E.S.)	7.568	4.726	12.294
307	Movimiento Social por la República	2.806	1.490	4.296
296	Nueva Dirigencia	2.519	1.476	3.995

Nº	Agrupación Política	Afiliados		Total
		Mujeres	Hombres	
236	Nueva Unión Ciudadana	1.885	2.992	4.877
288	Partido Comunista Auténtico	2.640	1.421	4.061
259	Partido del Campo Popular	1.917	2.186	4.103
300	Partido del Diálogo	2.614	2.603	5.217
295	Partido del Trabajo y la Equidad	2.311	1.653	3.964
170	Partido Demócrata	3.313	3.655	6.968
303	Partido Dignidad Popular	3.809	2.764	6.573
244	Partido Lealtad y Dignidad de la Provincia de Buenos Aires	2.371	2.596	4.967
294	Partido MEJOR (Movimiento por la Equidad, la Justicia y la Organización Popular)	2.288	1.717	4.005
221	Partido Nuevo Buenos Aires	2.185	1.797	3.982
181	Partido Popular Cristiano Bonaerense	1.817	2.414	4.231
298	Partido Todos por Buenos Aires	4.416	3.185	7.601
275	Partido Verde	2.676	2.120	4.796
301	Patria Grande	4.021	3.313	7.334
191	Política Abierta para la Integridad Social	6.323	5.174	11.497
225	Polo Social	2.258	1.764	4.022
299	Propuesta Federal para el Cambio	2.939	3.096	6.035
153	Unión del Centro Democrático	10.373	8.654	19.027
289	Unión por la Libertad	3.920	3.260	7.180

	Afiliados	Porcentaje
<b>Cantidad de Partidos Políticos:</b>	<b>68</b>	<b>2.656.123</b>
<b>Partidos Nacionales:</b>	<b>36</b>	<b>2.459.827</b>
<b>Partidos de Distrito:</b>	<b>32</b>	<b>196.296</b>

# Capital Federal

Afiliados: 452.914

Nº	Agrupación Política	Afiliados		Total
		Mujeres	Hombres	
<i>Partidos de Distrito que integran uno de orden nacional</i>				
47	Coalición Cívica - Afirmación para una República Igualitaria (ARI)	2.494	2.085	4.579
82	Compromiso Federal	3.817	3.644	7.461
73	Encuentro por la Democracia y la Equidad	2.230	1.887	4.117
69	Gen	1.826	2.267	4.093
72	Instrumento Electoral por la Unidad Popular	2.055	1.924	3.979
61	Izquierda por una Opción Socialista	1.635	2.335	3.970
67	Kolina	2.216	1.773	3.989
1	Movimiento de Integración y Desarrollo	1.944	2.054	3.998
40	Movimiento Libres del Sur	2.207	2.081	4.288
83	Movimiento Político, Social y Cultural Proyecto Sur	2.347	1.642	3.989
38	Movimiento Socialista de los Trabajadores	2.110	1.906	4.016
12	Partido Comunista	1.752	2.222	3.974
75	Partido de la Concertación Forja	2.552	1.410	3.962
54	Partido de la Victoria	2.063	1.900	3.963
70	Partido de Trabajadores por el Socialismo	1.299	2.546	3.845
71	Partido del Obrero	1.623	2.175	3.798
74	Partido del Trabajo y del Pueblo	2.851	1.153	4.004
5	Partido Demócrata Cristiano	2.227	1.800	4.027
9	Partido Demócrata Progresista	2.075	1.855	3.930
77	Partido Fe	1.997	2.003	4.000
8	Partido Federal	2.075	1.980	4.055
41	Partido Frente Grande	7.554	6.190	13.744

Nº	Agrupación Política	Afiliados		Total
		Mujeres	Hombres	
22	Partido Humanista	1.513	2.270	3.783
6	Partido Intransigente	1.813	2.191	4.004
2	Partido Justicialista	54.427	53.290	107.717
33	Partido Nacionalista Constitucional UNIR	2.024	2.030	4.054
79	Partido Renovador Federal	1.557	2.332	3.889
50	Partido Socialista	11.382	7.807	19.189
30	Partido Socialista Auténtico	2.220	1.750	3.970
66	Partido Solidario	1.822	2.330	4.152
78	Partido Tercera Posición (P3P)	1.702	1.941	3.643
64	PRO - Propuesta Republicana	4.539	4.088	8.627
3	Unión Cívica Radical	62.864	50.386	113.250
23	Unión Popular	1.985	1.988	3.973

*Partidos de Distrito que NO integran uno de orden nacional*

187	Autodeterminación y Libertad	2.244	1.747	3.991
327	Bandera Vecinal	2.285	1.725	4.010
328	Confianza Pública	2.127	2.095	4.222
302	De la Ciudad en Acción	2.147	1.797	3.944
262	El Movimiento	1.947	2.020	3.967
268	Frente Progresista y Popular	2.325	1.674	3.999
333	Fuerza Organizada Renovadora Democrática	2.646	1.624	4.270
170	Nueva Dirigencia	2.131	2.070	4.201
189	Partido del Trabajo y la Equidad	1.815	2.091	3.906
151	Partido Demócrata	2.580	2.266	4.846
320	Patria Grande	2.312	2.229	4.541
234	Red por Buenos Aires	2.391	1.439	3.830
329	Seamos Libres	2.146	1.853	3.999
330	Unión del Centro Democrático	6.721	6.193	12.914
175	Unión por la Libertad	1.966	2.276	4.242



		Afiliados	Porcentaje
<b>Cantidad de Partidos Políticos:</b>	<b>49</b>	<b>452.914</b>	
<b>Partidos Nacionales:</b>	<b>34</b>	<b>382.032</b>	<b>84,35</b>
<b>Partidos de Distrito:</b>	<b>15</b>	<b>70.882</b>	<b>15,65</b>

# Catamarca

Afiliados: 123.687

Nº	Agrupación Política	Afiliados		Total
		Mujeres	Hombres	

*Partidos de Distrito que integran uno de orden nacional*

47	Coalición Cívica - Afirmación para una República Igualitaria (ARI)	631	549	1.180
73	Encuentro por la Democracia y la Equidad	649	498	1.147
80	Frente H.A.C.E.R. por el Progreso Social	703	470	1.173
67	Kolina	463	732	1.195
57	Movimiento de Acción Vecinal	566	595	1.161
74	Partido del Trabajo y del Pueblo	624	464	1.088
5	Partido Demócrata Cristiano	635	625	1.260
77	Partido Fe	631	753	1.384
41	Partido Frente Grande	673	495	1.168
6	Partido Intransigente	678	547	1.225
2	Partido Justicialista	22.005	20.573	42.578
33	Partido Nacionalista Constitucional UNIR	590	596	1.186
50	Partido Socialista	713	554	1.267
66	Partido Solidario	542	591	1.133
78	Partido Tercera Posición (P3P)	777	692	1.469
65	Partido Unión Celeste y Blanco	752	439	1.191
64	PRO - Propuesta Republicana	895	1.056	1.951
3	Unión Cívica Radical	24.192	22.830	47.022
23	Unión Popular	575	471	1.046

*Partidos de Distrito que NO integran uno de orden nacional*

214	Dignidad Popular	618	618	1.236
183	Frente de los Jubilados	793	590	1.383

Nº	Agrupación Política	Afiliados		Total
		Mujeres	Hombres	
154	Movilización	625	567	1.192
206	Nuevo Espacio de Opinión	816	868	1.684
207	Partido Corriente Martín Fierro	834	632	1.466
162	Partido de Unidad Catamarqueña	506	663	1.169
194	Partido Obrero	692	466	1.158
157	Unificación Populista	710	493	1.203
210	Unite por la Libertad y la Dignidad	613	566	1.179
215	Valores para mi País	616	578	1.194

	Afiliados	Porcentaje
<b>Cantidad de Partidos Políticos:</b>	<b>29</b>	<b>123.688</b>
<b>Partidos Nacionales:</b>	<b>19</b>	<b>110.824</b> <b>89,60</b>
<b>Partidos de Distrito:</b>	<b>10</b>	<b>12.864</b> <b>10,40</b>

## Chaco

Afiliados: 359.636

Nº	Agrupación Política	Afiliados		Total
		Mujeres	Hombres	

*Partidos de Distrito que integran uno de orden nacional*

47	Coalición Cívica - Afirmación para una República Igualitaria (ARI)	1.970	1.471	3.441
82	Compromiso Federal	2.175	1.896	4.071
67	Kolina	1.896	1.517	3.413
40	Movimiento Libres del Sur	2.381	1.638	4.019
83	Movimiento Político, Social y Cultural Proyecto Sur	1.909	1.450	3.359
75	Partido de la Concertación Forja	4.887	4.460	9.347
54	Partido de la Victoria	1.735	1.682	3.417
71	Partido del Obrero	1.875	1.440	3.315
77	Partido Fe	1.543	2.068	3.611
41	Partido Frente Grande	1.908	2.095	4.003
2	Partido Justicialista	80.376	75.133	155.509
33	Partido Nacionalista Constitucional UNIR	1.451	1.924	3.375
79	Partido Renovador Federal	1.894	1.857	3.751
50	Partido Socialista	1.709	1.716	3.425
64	PRO - Propuesta Republicana	2.154	1.812	3.966
3	Unión Cívica Radical	47.072	42.183	89.255

*Partidos de Distrito que NO integran uno de orden nacional*

156	Acción Chaqueña	5.000	5.635	10.635
163	Bases y Principios del Chaco	2.541	2.852	5.393
193	Nuevo Espacio de Participación (NE - PAR)	3.176	3.137	6.313
173	Partido Causa Reparadora - C.A.R.	1.767	1.705	3.472
179	Partido Ciudadanos a Gobernar	1.775	1.639	3.414

Nº	Agrupación Política	Afiliados		Total
		Mujeres	Hombres	
181	Partido Corriente Martín Fierro - C.M.F.	3.864	3.357	7.221
171	Partido Frente para el Cambio	2.643	1.837	4.480
191	Partido para el Desarrollo y la Igualdad (PDI)	1.845	1.610	3.455
175	Partido Polo Social – Movimiento de Bases	1.935	1.543	3.478
176	Partido Popular de la Reconstrucción	2.130	1.326	3.456
189	Partido Proyecto Popular (P.P.)	1.785	1.551	3.336
195	Partido Socialistas Unidos por el Chaco	2.248	1.458	3.706

	Afiliados	Porcentaje
<b>Cantidad de Partidos Políticos:</b>	<b>28</b>	<b>359.636</b>
<b>Partidos Nacionales:</b>	<b>16</b>	<b>301.277</b> <b>83,77</b>
<b>Partidos de Distrito:</b>	<b>12</b>	<b>58.359</b> <b>16,23</b>

## Chubut

Afiliados: 90.379

Nº	Agrupación Política	Afiliados		Total
		Mujeres	Hombres	

*Partidos de Distrito que integran uno de orden nacional*

38	Movimiento Socialista de los Trabajadores	1.034	634	1.668
76	Partido de la Cultura la Educación y el Trabajo	263	1.418	1.681
71	Partido del Obrero	983	782	1.765
74	Partido del Trabajo y del Pueblo	960	718	1.678
2	Partido Justicialista	18.817	20.236	39.053
64	PRO - Propuesta Republicana	900	918	1.818
3	Unión Cívica Radical	17.107	15.129	32.236

*Partidos de Distrito que NO integran uno de orden nacional*

160	Chubut Somos Todos	1.276	1.133	2.409
152	MOVIMIENTO POLO SOCIAL, la tercera posición de la gente	915	763	1.678
157	Partido Acción Chubutense	1.534	1.522	3.056
151	Partido Independiente del Chubut	866	813	1.679
153	Partido Socialista Auténtico del Chubut	826	832	1.658

		Afiliados	Porcentaje
<b>Cantidad de Partidos Políticos:</b>	<b>12</b>	<b>90.379</b>	
<b>Partidos Nacionales:</b>	<b>7</b>	<b>79.899</b>	<b>88,40</b>
<b>Partidos de Distrito:</b>	<b>5</b>	<b>10.480</b>	<b>11,60</b>

## Córdoba

Afiliados: 686.279

Nº	Agrupación Política	Afiliados		Total
		Mujeres	Hombres	
<i>Partidos de Distrito que integran uno de orden nacional</i>				
47	Coalición Cívica - Afirmación para una República Igualitaria (ARI)	3.722	3.052	6.774
82	Compromiso Federal	2.261	2.161	4.422
73	Encuentro por la Democracia y la Equidad (E.D.E.)	1.355	2.655	4.010
69	GEN	2.208	1.777	3.985
61	Izquierda por una Opción Socialista	2.237	1.764	4.001
67	Kolina	2.395	1.610	4.005
13	Movimiento al Socialismo	2.257	1.812	4.069
57	Movimiento de Acción Vecinal	3.062	1.604	4.666
1	Movimiento de Integración y Desarrollo	1.887	2.095	3.982
40	Movimiento Libres del Sur	1.909	2.050	3.959
38	Movimiento Socialista de los Trabajadores	2.614	2.224	4.838
12	Partido Comunista	1.810	2.176	3.986
75	Partido de la Concertación Forja	2.342	1.673	4.015
54	Partido de la Victoria	1.844	2.085	3.929
70	Partido de Trabajadores por el Socialismo	2.267	1.684	3.951
5	Partido Demócrata Cristiano	2.157	1.808	3.965
77	Partido Fe	1.924	2.415	4.339
41	Partido Frente Grande	2.361	2.458	4.819
22	Partido Humanista	2.824	2.450	5.274
6	Partido Intransigente	2.032	1.974	4.006
2	Partido Justicialista	113.179	102.795	215.974
50	Partido Socialista	3.273	2.969	6.242

Nº	Agrupación Política	Afiliados		Total
		Mujeres	Hombres	
66	Partido Solidario	2.516	2.010	4.526
65	Partido Unión Celeste y Blanco	1.586	2.414	4.000
64	PRO - Propuesta Republicana	4.791	4.671	9.462
3	Unión Cívica Radical	133.547	113.912	247.459
23	Unión Popular	1.880	2.131	4.011

*Partidos de Distrito NO que integran uno de orden nacional*

169	Acción para el Cambio	1.978	2.033	4.011
217	Encuentro Vecinal Córdoba	2.838	2.528	5.366
199	Frente Cívico de Córdoba	2.846	3.093	5.939
216	Frente Federal de Acción Solidaria	2.791	2.311	5.102
219	Nueva Izquierda	2.659	1.310	3.969
167	Partido Acción Popular	2.429	1.436	3.865
181	Partido Cambio Córdoba	1.733	2.263	3.996
223	Partido Cordobés del Obrero	2.355	1.737	4.092
206	Partido Demócrata	2.385	1.638	4.023
207	Partido Fuerza Transformadora	2.179	1.730	3.909
178	Partido Liberal Republicano	6.156	5.338	11.494
201	Partido Primero la Gente	2.111	1.881	3.992
200	Partido Unión Ciudadana	1.809	2.194	4.003
231	Política Abierta para la Integridad Social	7.146	6.328	13.474
162	Unión del Centro Democrático	8.936	9.468	18.404
186	Unión Vecinal Federal	1.969	2.052	4.021
195	UNITE por la Libertad y la Dignidad	1.911	2.062	3.973
191	Vecinalismo Independiente	1.797	2.180	3.977

	Afiliados	Porcentaje
<b>Cantidad de Partidos Políticos:</b>	<b>45</b>	<b>686.279</b>
<b>Partidos Nacionales:</b>	<b>27</b>	<b>578.669</b>
<b>Partidos de Distrito:</b>	<b>18</b>	<b>107.610</b>



## Corrientes

Afiliados: 375.426

Nº	Agrupación Política	Afiliados		Total
		Mujeres	Hombres	
<i>Partidos de Distrito que integran uno de orden nacional</i>				
47	Coalición Cívica - Afirmación para una República Igualitaria (ARI)	1.783	1.446	3.229
82	Compromiso Federal	1.532	1.543	3.075
73	Encuentro por la Democracia y la Equidad	1.997	1.183	3.180
72	Instrumento Electoral por la Unidad Popular	1.916	1.339	3.255
67	Kolina	1.807	1.445	3.252
1	Movimiento de Integración y Desarrollo	1.698	1.525	3.223
40	Movimiento Libres del Sur	1.675	1.558	3.233
38	Movimiento Socialista de los Trabajadores	1.730	1.404	3.134
19	Partido Conservador Popular	1.532	1.596	3.128
75	Partido de la Concertación Forja	1.772	1.464	3.236
76	Partido de la Cultura la Educación y el Trabajo	1.661	1.543	3.204
54	Partido de la Victoria	1.505	1.621	3.126
5	Partido Demócrata Cristiano	1.743	1.475	3.218
9	Partido Demócrata Progresista	1.473	1.715	3.188
77	Partido Fe	1.557	1.974	3.531
8	Partido Federal	1.473	1.713	3.186
2	Partido Justicialista	51.249	45.620	96.869
79	Partido Renovador Federal	1.736	1.370	3.106
50	Partido Socialista	1.534	1.553	3.087
78	Partido Tercera Posición	1.722	1.571	3.293
65	Partido Unión Celeste y Blanco	1.683	1.517	3.200
64	PRO - Propuesta Republicana	2.260	2.476	4.736

Nº	Agrupación Política	Afiliados		Total
		Mujeres	Hombres	
3	Unión Cívica Radical	43.368	35.621	78.989
23	Unión Popular	1.759	1.424	3.183

*Partidos de Distrito que NO integran uno de orden nacional*

194	Acción por la República	1.211	1.929	3.140
207	eli - Encuentro en Libertad	2.598	2.127	4.725
205	Encuentro Correligionario	1.745	1.481	3.226
201	Partido Acción por Corrientes	1.729	1.383	3.112
186	Partido Autonomista	9.280	8.638	17.918
170	Partido Crecer con Todos	1.891	1.394	3.285
151	Partido Liberal	29.826	27.482	57.308
165	Partido Nuevo	12.146	9.872	22.018
169	Partido Popular Correntino	1.783	1.540	3.323
178	Proyecto Corrientes	1.836	1.359	3.195
190	Unión del Centro Democrático	1.849	1.284	3.133
210	Unión para el Desarrollo	1.774	1.408	3.182

		Afiliados	Porcentaje
<b>Cantidad de Partidos Políticos:</b>	<b>36</b>	<b>375.426</b>	
<b>Partidos Nacionales:</b>	<b>24</b>	<b>247.861</b>	<b>66,02</b>
<b>Partidos de Distrito:</b>	<b>12</b>	<b>127.565</b>	<b>33,98</b>

## Entre Ríos

Afiliados: 267.994

Nº	Agrupación Política	Afiliados		Total
		Mujeres	Hombres	

*Partidos de Distrito que integran uno de orden nacional*

82	Compromiso Federal	2.677	1.530	4.207
69	GEN	2.038	1.923	3.961
77	Partido Fe	1.856	2.132	3.988
41	Partido Frente Grande	3.670	3.777	7.447
2	Partido Justicialista	75.994	70.270	146.264
50	Partido Socialista	2.656	2.779	5.435
64	PRO - Propuesta Republicana	3.817	4.011	7.828
3	Unión Cívica Radical	34.296	30.314	64.610
23	Unión Popular	2.271	1.871	4.142

*Partidos de Distrito que NO integran uno de orden nacional*

188	Frente Entrerriano Federal para el Trabajo, la Producción y la Justicia Social	2.079	1.889	3.968
166	Movimiento por Todos	1.909	2.081	3.990
171	Movimiento Social Entrerriano	2.247	1.985	4.232
187	Nueva Izquierda	2.314	1.649	3.963
186	Unión por la Libertad	2.134	1.825	3.959

	Afiliados	Porcentaje
<b>Cantidad de Partidos Políticos:</b>	<b>14</b>	<b>267.994</b>
<b>Partidos Nacionales:</b>	<b>9</b>	<b>247.882</b>
<b>Partidos de Distrito:</b>	<b>5</b>	<b>20.112</b>

## Formosa

Afiliados: 191.009

Nº	Agrupación Política	Afiliados		Total
		Mujeres	Hombres	

*Partidos de Distrito que integran uno de orden nacional*

82	Compromiso Federal	924	702	1.626
73	Encuentro por la Democracia y la Equidad	998	606	1.604
67	Kolina	795	927	1.722
57	Movimiento de Acción Vecinal	976	771	1.747
1	Movimiento de Integración y Desarrollo	1.239	1.382	2.621
38	Movimiento Socialista de los Trabajadores	1.183	606	1.789
75	Partido de la Concertación Forja	779	636	1.415
9	Partido Demócrata Progresista	3.000	4.253	7.253
6	Partido Intransigente	826	757	1.583
2	Partido Justicialista	62.479	53.911	116.390
50	Partido Socialista	893	802	1.695
64	PRO - Propuesta Republicana	935	766	1.701
3	Unión Cívica Radical	13.455	14.356	27.811
23	Unión Popular	969	747	1.716

*Partidos de Distrito que NO integran uno de orden nacional*

155	Auténtico Formoseño	822	891	1.713
220	Compromiso y Esfuerzo para el Triunfo	761	749	1.510
183	Fortaleza	810	894	1.704
152	Movimiento de Acción Popular	724	1.005	1.729
167	Partido Acción Nativa	702	687	1.389
211	Partido Autonomista	1.041	690	1.731
171	Partido Movimiento Independiente de Participación	687	1.092	1.779

Nº	Agrupación Política	Afiliados		Total
		Mujeres	Hombres	
204	Partido Obrero	1.053	677	1.730
200	Partido para el Hombre Nuevo	751	968	1.719
212	Partido Principios y Convicción	886	676	1.562
203	Partido Proyecto Popular	755	1.040	1.795
182	Renovador del Oeste	1.016	959	1.975

	Afiliados	Porcentaje
<b>Cantidad de Partidos Políticos:</b>	<b>26</b>	<b>191.009</b>
<b>Partidos Nacionales:</b>	<b>14</b>	<b>170.673</b>
<b>Partidos de Distrito:</b>	<b>12</b>	<b>20.336</b>

## Jujuy

Afiliados: 247.812

Nº	Agrupación Política	Afiliados		Total
		Mujeres	Hombres	

*Partidos de Distrito que integran uno de orden nacional*

73	Encuentro por la Democracia y la Equidad	987	1.047	2.034
72	Instrumento Electoral por la Unidad Popular	1.221	825	2.046
67	Kolina	1.034	1.076	2.110
83	Movimiento Político Social y Cultural Proyecto Sur	1.341	753	2.094
38	Movimiento Socialista de los Trabajadores	1.157	909	2.066
75	Partido de la Concertación Forja	1.294	733	2.027
71	Partido del Obrero	1.228	820	2.048
5	Partido Demócrata Cristiano	1.053	878	1.931
2	Partido Justicialista	67.567	57.622	125.189
33	Partido Nacionalista Constitucional UNIR	1.320	911	2.231
79	Partido Renovador Federal	1.242	803	2.045
50	Partido Socialista	1.092	948	2.040
66	Partido Solidario	1.188	748	1.936
64	PRO - Propuesta Republicana	1.344	1.242	2.586
3	Unión Cívica Radical	19.067	15.831	34.898

*Partidos de Distrito que NO integran uno de orden nacional*

187	Cambio Jujeño	838	1.260	2.098
220	Encuentro Jujeño	1.019	1.026	2.045
205	Gana Jujuy	1.029	1.017	2.046
204	La Izquierda de los Trabajadores	1.317	732	2.049
192	Libertad y Democracia Responsable LyDER	1.143	920	2.063
210	Movimiento Integración Latinoamericana de Expresión Social (M.I.L.E.S.)	1.169	962	2.131

Nº	Agrupación Política	Afiliados		Total
		Mujeres	Hombres	
200	Movimiento Norte Grande	1.142	908	2.050
194	Partido Blanco de los Trabajadores	1.268	876	2.144
151	Partido Movimiento Popular Jujeno	1.967	1.737	3.704
207	Partido por la Soberanía Popular	21.699	18.502	40.201

	Afiliados	Porcentaje
<b>Cantidad de Partidos Políticos:</b>	<b>25</b>	<b>247.812</b>
<b>Partidos Nacionales:</b>	<b>15</b>	<b>187.281</b>
<b>Partidos de Distrito:</b>	<b>10</b>	<b>60.531</b>

# La Pampa

Afiliados: 75.574

Nº	Agrupación Política	Afiliados		Total
		Mujeres	Hombres	

*Partidos de Distrito que integran uno de orden nacional*

73	Encuentro por la Democracia y la Equidad	584	513	1.097
69	Gen	656	436	1.092
1	Movimiento de Integración y Desarrollo	501	591	1.092
77	Partido Fe	498	596	1.094
22	Partido Humanista	693	495	1.188
2	Partido Justicialista	27.552	24.609	52.161
50	Partido Socialista	644	452	1.096
64	PRO - Propuesta Republicana	524	668	1.192
3	Unión Cívica Radical	5.549	5.635	11.184

*Partidos de Distrito que NO integran uno de orden nacional*

151	Movimiento Federalista Pampeano	542	566	1.108
190	Partido de los Trabajadores Socialistas	771	306	1.077
182	Partido del Frente	553	542	1.095
184	Pueblo Nuevo	587	511	1.098

		Afiliados	Porcentaje
<b>Cantidad de Partidos Políticos:</b>	<b>13</b>	<b>75.574</b>	
<b>Partidos Nacionales:</b>	<b>9</b>	<b>71.196</b>	<b>94,21</b>
<b>Partidos de Distrito:</b>	<b>4</b>	<b>4.378</b>	<b>5,79</b>



# La Rioja

Afiliados: 90.918

Nº	Agrupación Política	Afiliados		Total
		Mujeres	Hombres	

*Partidos de Distrito que integran uno de orden nacional*

47	Coalición Cívica - Afirmación para una República Igualitaria (ARI)	703	382	1.085
82	Compromiso Federal	572	459	1.031
61	Izquierda por una Opción Socialista	712	334	1.046
67	Kolina	628	413	1.041
13	Movimiento al Socialismo	728	372	1.100
57	Movimiento de Acción Vecinal	565	494	1.059
12	Partido Comunista	673	370	1.043
71	Partido del Obrero	679	367	1.046
2	Partido Justicialista	30.110	27.038	57.148
33	Partido Nacionalista Constitucional UNIR	497	568	1.065
64	PRO - Propuesta Republicana	1.071	1.038	2.109
3	Unión Cívica Radical	8.006	6.905	14.911

*Partidos de Distrito que NO integran uno de orden nacional*

153	Frente con Todos	1.270	994	2.264
157	Frente del Pueblo	957	932	1.889
159	Movimiento Norte Grande	640	410	1.050
178	Nueva Izquierda	664	366	1.030
158	Partido Político Lealtad y Dignidad	457	544	1.001

		Afiliados	Porcentaje
<b>Cantidad de Partidos Políticos:</b>	<b>17</b>	<b>90.918</b>	
<b>Partidos Nacionales:</b>	<b>12</b>	<b>83.684</b>	<b>92,04</b>
<b>Partidos de Distrito:</b>	<b>5</b>	<b>7.234</b>	<b>7,96</b>

## Mendoza

Afiliados: 347.938

Nº	Agrupación Política	Afiliados		Total
		Mujeres	Hombres	

*Partidos de Distrito que integran uno de orden nacional*

47	Coalición Cívica - Afirmación para una República Igualitaria (ARI)	2.195	1.790	3.985
82	Compromiso Federal	2.710	3.306	6.016
73	Encuentro por la Democracia y la Equidad	3.364	1.202	4.566
67	Kolina	2.506	1.518	4.024
40	Movimiento Libres del Sur	2.489	1.483	3.972
12	Partido Comunista	1.795	2.149	3.944
70	Partido de Trabajadores por el Socialismo	2.021	1.885	3.906
74	Partido del Trabajo y del Pueblo	1.825	2.349	4.174
77	Partido Fe	1.962	2.216	4.178
8	Partido Federal	1.603	2.497	4.100
6	Partido Intransigente	1.814	2.221	4.035
2	Partido Justicialista	40.119	37.504	77.623
79	Partido Renovador Federal	2.231	2.122	4.353
50	Partido Socialista	1.990	1.947	3.937
66	Partido Solidario	1.738	2.254	3.992
64	PRO - Propuesta Republicana	2.543	2.519	5.062
3	Unión Cívica Radical	59.722	54.719	114.441
23	Unión Popular	1.846	2.136	3.982

*Partidos de Distrito que NO integran uno de orden nacional*

181	Juntos por Mendoza	2.109	1.923	4.032
195	Movimiento Integración	2.119	1.829	3.948
188	Nueva Acción	1.208	2.760	3.968

Nº	Agrupación Política	Afiliados		Total
		Mujeres	Hombres	
151	Partido Demócrata	34.046	33.543	67.589
217	Partido Obrero	2.082	1.821	3.903
196	Unidad Popular - Mendoza	2.664	1.544	4.208

	Afiliados	Porcentaje
<b>Cantidad de Partidos Políticos:</b>	<b>24</b>	<b>347.938</b>
<b>Partidos Nacionales:</b>	<b>18</b>	<b>260.290</b>
<b>Partidos de Distrito:</b>	<b>6</b>	<b>87.648</b>

## Misiones

Afiliados: 216.678

Nº	Agrupación Política	Afiliados		Total
		Mujeres	Hombres	

*Partidos de Distrito que integran uno de orden nacional*

82	Compromiso Federal	1.427	2.004	3.431
80	Frente H.A.C.E.R. por el Progreso Social	1.687	1.903	3.590
72	Instrumento Electoral por la Unidad Popular	1.594	1.757	3.351
67	Kolina	2.051	1.364	3.415
1	Movimiento de Integración y Desarrollo	1.901	1.778	3.679
76	Partido de la Cultura la Educación y el Trabajo	1.211	2.201	3.412
54	Partido de la Victoria	1.676	1.687	3.363
71	Partido del Obrero	2.172	1.320	3.492
77	Partido Fe	1.528	1.989	3.517
41	Partido Frente Grande	1.700	1.730	3.430
2	Partido Justicialista	35.979	34.144	70.123
50	Partido Socialista	1.825	1.555	3.380
64	PRO - Propuesta Republicana	1.887	1.935	3.822
3	Unión Cívica Radical	26.339	26.563	52.902
23	Unión Popular	1.915	1.950	3.865

*Partidos de Distrito que NO integran uno de orden nacional*

181	Libertad Valores y Cambio (L.V.C.)	1.960	2.086	4.046
161	Memoria y Movilización Social - MeMoS	1.434	2.416	3.850
153	Causa Popular	2.409	986	3.395
152	Partido de la Concordia Social	11.957	10.021	21.978
164	Partido de la Participación Ciudadana	2.283	2.030	4.313
170	Partido Dignidad Federal	1.989	1.404	3.393

Nº	Agrupación Política	Afiliados		Total
		Mujeres	Hombres	
165	Partido Nuevo Octubre	1.706	1.827	3.533
169	Partido Proyecto Popular	1.638	1.750	3.388

	Afiliados	Porcentaje
<b>Cantidad de Partidos Políticos:</b>	<b>23</b>	<b>216.668</b>
<b>Partidos Nacionales:</b>	<b>15</b>	<b>168.772</b>
<b>Partidos de Distrito:</b>	<b>8</b>	<b>47.896</b>

## Neuquén

Afiliados: 171.610

Nº	Agrupación Política	Afiliados		Total
		Mujeres	Hombres	

*Partidos de Distrito que integran uno de orden nacional*

47	Coalición Cívica - Afirmación para una República Igualitaria (ARI)	864	882	1.746
73	Encuentro por la Democracia y la Equidad	1.036	838	1.874
72	Instrumento Electoral por la Unidad Popular	979	865	1.844
61	Izquierda por una Opción Socialista	1.173	862	2.035
67	Kolina	1.029	850	1.879
1	Movimiento de Integración y Desarrollo	463	1.432	1.895
40	Movimiento Libres del Sur	1.087	755	1.842
71	Partido del Obrero	1.002	884	1.886
74	Partido del Trabajo y del Pueblo	947	942	1.889
41	Partido Frente Grande	998	826	1.824
2	Partido Justicialista	10.778	10.843	21.621
50	Partido Socialista	857	1.019	1.876
66	Partido Solidario	1.009	941	1.950
64	PRO - Propuesta Republicana	938	960	1.898
3	Unión Cívica Radical	5.597	5.176	10.773
23	Unión Popular	1.592	1.621	3.213

*Partidos de Distrito que NO integran uno de orden nacional*

162	El Frente y la Participación Neuquina	1.150	1.005	2.155
186	Frente Popular por la Dignidad	1.014	862	1.876
181	La Izquierda de los Trabajadores	1.098	772	1.870
151	Movimiento Popular Neuquino	52.340	47.657	99.997
167	Nueva Izquierda	1.098	802	1.900

Nº	Agrupación Política	Afiliados		Total
		Mujeres	Hombres	
180	Nuevo Compromiso Neuquino	1.023	834	1.857
166	Unión de los Neuquinos	976	934	1.910

	Afiliados	Porcentaje
<b>Cantidad de Partidos Políticos:</b>	<b>23</b>	<b>171.610</b>
<b>Partidos Nacionales:</b>	16	60.045
<b>Partidos de Distrito:</b>	7	111.565

# Río Negro

Afiliados: 109.170

Nº	Agrupación Política	Afiliados		Total
		Mujeres	Hombres	

*Partidos de Distrito que integran uno de orden nacional*

47	Coalición Cívica - Afirmación para una República Igualitaria (ARI)	1.148	992	2.140
67	Kolina	1.119	947	2.066
13	Movimiento al Socialismo	1.383	704	2.087
38	Movimiento Socialista de los Trabajadores	1.227	809	2.036
77	Partido Fe	656	1.593	2.249
41	Partido Frente Grande	3.180	2.750	5.930
2	Partido Justicialista	19.060	19.833	38.893
50	Partido Socialista	938	1.108	2.046
64	PRO - Propuesta Republicana	1.476	1.508	2.984
3	Unión Cívica Radical	24.587	20.067	44.654

*Partidos de Distrito que NO integran uno de orden nacional*

153	Movimiento Patagónico Popular	1.108	956	2.064
161	Partido Obrero	1.190	831	2.021

		Afiliados	Porcentaje
<b>Cantidad de Partidos Políticos:</b>	<b>12</b>	<b>109.170</b>	
<b>Partidos Nacionales:</b>	<b>10</b>	<b>105.085</b>	<b>96,26</b>
<b>Partidos de Distrito:</b>	<b>2</b>	<b>4.085</b>	<b>3,74</b>



## Salta

Afiliados: 266.031

Nº	Agrupación Política	Afiliados		Total
		Mujeres	Hombres	

*Partidos de Distrito que integran uno de orden nacional*

82	Compromiso Federal	1.966	1.897	3.863
72	Instrumento Electoral por la Unidad Popular	2.240	1.507	3.747
67	Kolina	2.279	1.536	3.815
38	Movimiento Socialista de los Trabajadores	2.405	1.382	3.787
19	Partido Conservador Popular	2.296	1.519	3.815
76	Partido de la Cultura la Educación y el Trabajo	2.216	1.599	3.815
54	Partido de la Victoria	5.176	3.387	8.563
70	Partido de Trabajadores por el Socialismo	2.430	1.539	3.969
41	Partido Frente Grande	1.994	1.887	3.881
2	Partido Justicialista	64.229	53.929	118.158
64	PRO - Propuesta Republicana	2.624	1.639	4.263
3	Unión Cívica Radical	19.619	17.858	37.477

*Partidos de Distrito que NO integran uno de orden nacional*

216	Frente Plural	2.461	1.312	3.773
215	Frente Salteño	2.418	1.351	3.769
200	Memoria y Movilización Social	1.850	2.054	3.904
202	Movimiento Popular Unido (MPU)	1.967	1.884	3.851
223	Partido del Trabajo y la Equidad	1.310	2.585	3.895
221	Partido Identidad Salteña	2.483	1.338	3.821
189	Partido Obrero	2.253	1.533	3.786
152	Partido Renovador de Salta	13.752	10.845	24.597
224	Primero Salta	2.006	2.058	4.064

Nº	Agrupación Política	Afiliados		Total
		Mujeres	Hombres	
197	Propuesta Salteña	2.493	1.382	3.875
203	Salta Somos Todos	2.121	1.691	3.812
174	Unión Victoria Popular	2.053	1.678	3.731

	Afiliados	Porcentaje
<b>Cantidad de Partidos Políticos:</b>	<b>24</b>	<b>266.031</b>
<b>Partidos Nacionales:</b>	<b>12</b>	<b>199.153</b>
<b>Partidos de Distrito:</b>	<b>12</b>	<b>66.878</b>

## San Juan

Afiliados: 149.669

Nº	Agrupación Política	Afiliados		Total
		Mujeres	Hombres	

*Partidos de Distrito que integran uno de orden nacional*

61	Izquierda por una Opción Socialista	1.435	718	2.153
67	Kolina	1.362	849	2.211
1	Movimiento de Integración y Desarrollo	989	1.031	2.020
19	Partido Conservador Popular	1.617	1.382	2.999
76	Partido de la Cultura la Educación y el Trabajo	931	1.186	2.117
74	Partido del Trabajo y del Pueblo	1.222	952	2.174
77	Partido Fe	951	1.199	2.150
41	Partido Frente Grande	1.648	1.620	3.268
2	Partido Justicialista	25.469	21.851	47.320
50	Partido Socialista	1.447	1.086	2.533
64	PRO - Propuesta Republicana	2.202	2.575	4.777
3	Unión Cívica Radical	11.442	10.383	21.825

*Partidos de Distrito que NO integran uno de orden nacional*

176	Convicción Federal	1.463	1.178	2.641
153	Cruzada Renovadora	1.604	1.390	2.994
177	Nueva Dirigencia	1.522	1.102	2.624
173	Nueva Izquierda	1.290	864	2.154
154	Partido Bloquista	17.130	14.892	32.022
181	Partido Compromiso Social	1.433	832	2.265
168	Partido Dignidad Ciudadana	1.171	1.015	2.186
167	Partido Movimiento Vida y Compromiso	1.231	952	2.183
169	Partido Unidad y Progreso	1.247	980	2.227

Nº	Agrupación Política	Afiliados		Total
		Mujeres	Hombres	
171	Producción y Trabajo	1.630	1.196	2.826

	Afiliados	Porcentaje
<b>Cantidad de Partidos Políticos:</b>	<b>22</b>	<b>149.669</b>
<b>Partidos Nacionales:</b>	<b>12</b>	<b>95.547</b>
<b>Partidos de Distrito:</b>	<b>10</b>	<b>54.122</b>

## San Luis

Afiliados: 95.521

Nº	Agrupación Política	Afiliados		Total
		Mujeres	Hombres	

*Partidos de Distrito que integran uno de orden nacional*

82	Compromiso Federal	755	689	1.444
73	Encuentro por la Democracia y la Equidad	1.014	430	1.444
67	Kolina	840	587	1.427
57	Movimiento de Acción Vecinal	760	668	1.428
1	Movimiento de Integración y Desarrollo	696	726	1.422
40	Movimiento Libres del Sur	857	567	1.424
38	Movimiento Socialista de los Trabajadores	917	526	1.443
12	Partido Comunista	875	656	1.531
70	Partido de Trabajadores por el Socialismo	861	578	1.439
2	Partido Justicialista	22.338	18.875	41.213
64	PRO - Propuesta Republicana	695	1.326	2.021
3	Unión Cívica Radical	12.758	13.014	25.772

*Partidos de Distrito que NO integran uno de orden nacional*

176	Demócrata Liberal	743	684	1.427
190	Frente para la Victoria	675	773	1.448
196	Más (+) San Luis	786	628	1.414
199	Movimiento Integración Latinoamericana de Expresión Social	860	718	1.578
184	Partido de la Lealtad Sanluiseña	620	799	1.419
183	Partido Demócrata Independiente	659	727	1.386
177	Partido Unión y Libertad	1.829	1.628	3.457
197	Vocación Sanluiseña	757	627	1.384

		Afiliados	Porcentaje
<b>Cantidad de Partidos Políticos:</b>	<b>20</b>	<b>95.521</b>	
<b>Partidos Nacionales:</b>	<b>12</b>	<b>82.008</b>	<b>85,85</b>
<b>Partidos de Distrito:</b>	<b>8</b>	<b>13.513</b>	<b>14,15</b>

# Santa Cruz

Afiliados: 54.705

Nº	Agrupación Política	Afiliados		Total
		Mujeres	Hombres	

*Partidos de Distrito que integran uno de orden nacional*

47	Coalición Cívica - Afirmación para una República Igualitaria (ARI)	457	482	939
61	Izquierda por una Opción Socialista	476	448	924
67	Kolina	582	391	973
13	Movimiento al Socialismo	536	410	946
83	Movimiento Político y Cultural Proyecto Sur	459	410	869
38	Movimiento Socialista de los Trabajadores	617	330	947
54	Partido de la Victoria	398	503	901
2	Partido Justicialista	16.207	16.046	32.253
64	PRO Propuesta Republicana	471	480	951
3	Unión Cívica Radical	5.959	6.141	12.100

*Partidos de Distrito que NO integran uno de orden nacional*

164	Encuentro Ciudadano	552	401	953
176	Frente Renovador Auténtico	470	508	978
154	Partido Obrero	489	482	971

		Afiliados	Porcentaje
<b>Cantidad de Partidos Políticos:</b>	<b>13</b>	<b>54.705</b>	
<b>Partidos Nacionales:</b>	<b>10</b>	<b>51.803</b>	<b>94,70</b>
<b>Partidos de Distrito:</b>	<b>3</b>	<b>2.902</b>	<b>5,30</b>

# Santa Fe

Afiliados: 652.041

Nº	Agrupación Política	Afiliados		Total
		Mujeres	Hombres	

*Partidos de Distrito que integran uno de orden nacional*

47	Coalición Cívica - Afirmación para una República Igualitaria (ARI)	5.648	4.735	10.383
82	Compromiso Federal	1.921	2.125	4.046
73	Encuentro por la Democracia y la Equidad	2.035	1.964	3.999
69	GEN	2.364	1.644	4.008
61	Izquierda por una Opción Socialista	3.072	1.152	4.224
67	Kolina	2.057	1.661	3.718
1	Movimiento de Integración y Desarrollo	2.688	2.731	5.419
40	Movimiento Libres del Sur	2.381	1.631	4.012
12	Partido Comunista	1.867	2.150	4.017
19	Partido Conservador Popular	1.828	2.198	4.026
76	Partido de la Cultura la Educación y el Trabajo	2.070	1.968	4.038
70	Partido de Trabajadores por el Socialismo	3.141	877	4.018
71	Partido del Obrero	2.451	1.642	4.093
74	Partido del Trabajo y del Pueblo	2.447	1.593	4.040
5	Partido Demócrata Cristiano	1.933	2.035	3.968
9	Partido Demócrata Progresista	8.212	8.567	16.779
77	Partido Fe	1.674	2.347	4.021
41	Partido Frente Grande	3.119	3.510	6.629
6	Partido Intransigente	1.923	1.973	3.896
2	Partido Justicialista	124.502	117.344	241.846
33	Partido Nacionalista Constitucional UNIR	1.978	2.186	4.164



Nº	Agrupación Política	Afiliados		Total
		Mujeres	Hombres	
81	Partido Popular	3.076	1.753	4.829
50	Partido Socialista	17.220	15.095	32.315
66	Partido Solidario	1.947	2.120	4.067
78	Partido Tercera Posición P3P	2.459	1.661	4.120
65	Partido Unión Celeste y Blanco	1.756	2.260	4.016
64	PRO - Propuesta Republicana	4.212	5.077	9.289
3	Unión Cívica Radical	102.899	91.201	194.100

*Partidos de Distrito que NO integran uno de orden nacional*

202	Ciudad Futura	2.406	1.664	4.070
177	Movimiento Independiente Renovador	2.011	1.985	3.996
184	Nueva Izquierda	2.600	1.391	3.991
192	Participación, Ética y Solidaridad (PARES)	2.721	1.837	4.558
196	Partido Autonomista	1.992	1.971	3.963
180	Partido del Campo Popular	2.030	2.069	4.099
201	Partido Popular Pastoral Ecuménico	2.129	1.894	4.023
162	Partido Progreso Social	2.224	1.809	4.033
198	Política Abierta para la Integridad Social	2.123	1.902	4.025
179	Santafesino Cien por Ciento	2.133	1.887	4.020
191	Unión del Centro Democrático	2.287	2.745	5.032
167	Unión por la Libertad	2.095	1.912	4.007
188	Unite por la Libertad y la Dignidad	1.899	2.245	4.144

		Afiliados	Porcentaje
<b>Cantidad de Partidos Políticos:</b>	<b>41</b>	<b>652.041</b>	
<b>Partidos Nacionales:</b>	<b>28</b>	<b>598.080</b>	<b>91,72</b>
<b>Partidos de Distrito:</b>	<b>13</b>	<b>53.961</b>	<b>8,28</b>

# Santiago del Estero

Afiliados: 278.575

Nº	Agrupación Política	Afiliados		Total
		Mujeres	Hombres	

*Partidos de Distrito que integran uno de orden nacional*

61	Izquierda por una Opción Socialista	1.788	1.056	2.844
67	Kolina	1.751	1.121	2.872
57	Movimiento de Acción Vecinal	1.514	1.448	2.962
40	Movimiento Libres del Sur	1.919	1.716	3.635
54	Partido de la Victoria	1.361	1.399	2.760
77	Partido Fe	1.113	1.828	2.941
8	Partido Federal	1.531	1.494	3.025
2	Partido Justicialista	108.068	95.263	203.331
81	Partido Popular	1.401	2.774	4.175
64	PRO - Propuesta Republicana	1.626	1.607	3.233
3	Unión Cívica Radical	16.218	15.378	31.596

*Partidos de Distrito que NO integran uno de orden nacional*

187	Movimiento Justicia y Libertad	1.695	1.202	2.897
173	Movimiento Santiago Viable	1.987	1.610	3.597
202	Nueva Alternativa	1.339	1.386	2.725
183	Partido Social de Centro	1.577	1.346	2.923
179	Unión por la Libertad	1.313	1.746	3.059

	Afiliados	Porcentaje
<b>Cantidad de Partidos Políticos:</b>	<b>16</b>	<b>278.575</b>
<b>Partidos Nacionales:</b>	<b>11</b>	<b>263.374</b> <b>94,54</b>
<b>Partidos de Distrito:</b>	<b>5</b>	<b>15.201</b> <b>5,46</b>

# Tierra del Fuego

Afiliados: 37.036

Nº	Agrupación Política	Afiliados		Total
		Mujeres	Hombres	

*Partidos de Distrito que integran uno de orden nacional*

73	Encuentro por la Democracia y la Equidad	245	255	500
80	Frente H.A.C.E.R. por el Progreso Social	235	256	491
69	GEN	289	222	511
72	Instrumento Electoral por la Unidad Popular	228	280	508
83	Movimiento Político, Social y Cultural Proyecto Sur	296	225	521
76	Partido de la Cultura la Educación y el Trabajo	177	363	540
54	Partido de la Victoria	222	252	474
6	Partido Intransigente	240	254	494
2	Partido Justicialista	7.828	8.521	16.349
81	Partido Popular	243	247	490
64	PRO - Propuesta Republicana	288	340	628
3	Unión Cívica Radical	2.279	2.466	4.745

*Partidos de Distrito que NO integran uno de orden nacional*

188	Encuentro Popular	276	222	498
167	Federal Fueguino	626	453	1.079
202	Frente Renovador Auténtico	240	259	499
154	Movimiento Popular Fueguino	3.411	3.680	7.091
200	Movimiento Solidario Popular	241	287	528
203	Partido Obrero	246	250	496
187	Partido Social Patagónico	315	279	594

		Afiliados	Porcentaje
<b>Cantidad de Partidos Políticos:</b>	<b>19</b>	<b>37.036</b>	
<b>Partidos Nacionales:</b>	<b>12</b>	<b>26.251</b>	<b>70,88</b>
<b>Partidos de Distrito:</b>	<b>7</b>	<b>10.785</b>	<b>29,12</b>

## Tucumán

Afiliados: 375.251

Nº	Agrupación Política	Afiliados		Total
		Mujeres	Hombres	

*Partidos de Distrito que integran uno de orden nacional*

67	Kolina	2.220	1.670	3.890
40	Movimiento Libres del Sur	4.533	2.881	7.414
38	Movimiento Socialista de los Trabajadores	2.547	1.387	3.934
54	Partido de la Victoria	2.004	1.891	3.895
70	Partido de Trabajadores por el Socialismo	2.834	1.196	4.030
71	Partido del Obrero	2.480	1.456	3.936
74	Partido del Trabajo y del Pueblo	1.613	2.316	3.929
5	Partido Demócrata Cristiano	2.076	1.845	3.921
77	Partido Fe	1.110	2.699	3.809
41	Partido Frente Grande	2.129	1.907	4.036
2	Partido Justicialista	91.891	87.742	179.633
50	Partido Socialista	2.389	2.398	4.787
66	Partido Solidario	1.602	2.314	3.916
64	PRO - Propuesta Republicana	3.192	3.163	6.355
3	Unión Cívica Radical	29.446	26.973	56.419

*Partidos de Distrito que NO integran uno de orden nacional*

170	Frente del Pueblo Unido	2.237	2.513	4.750
202	Partido Frente Renovador Auténtico	2.350	1.818	4.168
181	Fuerza Republicana	25.477	24.985	50.462
197	Partido Acuerdo Federal	3.197	2.229	5.426
204	Partido del Trabajo y de la Equidad	1.967	1.642	3.609
184	Partido Laborista de la Independencia	1.841	2.093	3.934

Nº	Agrupación Política	Afiliados		Total
		Mujeres	Hombres	
177	Partido Movimiento de Participación Ciudadana	2.935	2.028	4.963
203	Partido Tucumán Innovador	2.202	1.833	4.035

	Afiliados	Porcentaje
<b>Cantidad de Partidos Políticos:</b>	<b>23</b>	<b>375.251</b>
<b>Partidos Nacionales:</b>	<b>15</b>	<b>293.904</b>
<b>Partidos de Distrito:</b>	<b>8</b>	<b>81.347</b>

# Afiliados Menores

## Total de afiliados jóvenes del país

Buenos Aires				
Nº	Agrupación Política	Afiliados		Total
		Mujeres	Hombres	
<i>Partidos de Distrito que integran uno de orden nacional</i>				
47	Coalición Cívica - Afirmación para una República Igualitaria (ARI)	1	1	2
80	Frente H.A.C.E.R. por el Progreso Social	0	1	1
71	Partido del Obrero	2	1	3
77	Partido Fe	1	0	1
2	Partido Justicialista	360	302	662
30	Partido Socialista Auténtico	1	1	2
3	Unión Cívica Radical	62	77	139
<i>Partidos de Distrito que NO integran uno de orden nacional</i>				
230	ESPACIO ABIERTO para el Desarrollo y la Integración Social	0	1	1
304	Frente Federal de Acción Solidaria de la Provincia de Bs. As.	1	0	1
307	Movimiento Social por la República	2	1	3
303	Partido Dignidad Popular	0	1	1
221	Partido Nuevo Buenos Aires	0	1	1
301	Patria Grande	4	2	6
225	Polo Social	2	0	2
			<b>Total</b>	<b>825</b>

Capital Federal				
Nº	Agrupación Política	Afiliados		Total
		Mujeres	Hombres	
<i>Partidos de Distrito que integran uno de orden nacional</i>				
47	Coalición Cívica - Afirmación para una República Igualitaria (ARI)	0	1	1
82	Compromiso Federal	0	1	1
73	Encuentro por la Democracia y la Equidad	1	0	1



Nº	Agrupación Política	Afiliados		Total
		Mujeres	Hombres	
69	GEN	1	0	1
72	Instrumento Electoral por la Unidad Popular	2	1	3
61	Izquierda por una Opción Socialista	2	1	3
67	Kolina	1	1	2
1	Movimiento de Integración y Desarrollo	0	2	2
40	Movimiento Libres del Sur	6	5	11
83	Movimiento Político Social y Cultural Proyecto Sur	3	0	3
12	Partido Comunista	3	0	3
54	Partido de la Victoria	6	1	7
74	Partido del Trabajo y del Pueblo	2	4	6
77	Partido Fe	0	2	2
2	Partido Justicialista	51	44	95
50	Partido Socialista	22	15	37
30	Partido Socialista Auténtico	1	0	1
66	Partido Solidario	0	1	1
3	Unión Cívica Radical	3	2	5
23	Unión Popular	1	0	1
<i>Partidos de Distrito que NO integran uno de orden nacional</i>				
328	Confianza Pública	1	0	1
268	Frente Progresista y Popular	3	0	3
234	Red por Buenos Aires	1	0	1
329	Seamos Libres	5	4	9
175	Unión por la Libertad	1	0	1
			<b>Total</b>	<b>201</b>

Catamarca				
Nº	Agrupación Política	Afiliados		Total
		Mujeres	Hombres	
<i>Partidos de Distrito que integran uno de orden nacional</i>				
57	Movimiento de Acción Vecinal	0	1	1
64	PRO - Propuesta Republicana	2	2	4
3	Unión Cívica Radical	6	6	12
<i>Partidos de Distrito que NO integran uno de orden nacional</i>				
206	Nuevo Espacio de Opinión	1	5	6
194	Partido Obrero	2	0	2
215	Valores para mi País	1	5	6
			<b>Total</b>	<b>31</b>

Chaco				
Nº	Agrupación Política	Afiliados		Total
		Mujeres	Hombres	
<i>Partidos de Distrito que integran uno de orden nacional</i>				
47	Coalición Cívica - Afirmación para una República Igualitaria (ARI)	16	17	33
67	Kolina	135	101	236
40	Movimiento Libres del Sur	395	244	639
75	Partido de la Concertación FORJA	369	398	767
54	Partido de la Victoria	107	127	234
71	Partido del Obrero	146	100	246
41	Partido Frente Grande	81	62	143
2	Partido Justicialista	556	307	863
79	Partido Renovador Federal	341	404	745
50	Partido Socialista	149	235	384
64	PRO - Propuesta Republicana	306	229	535
3	Unión Cívica Radical	140	161	301

Nº	Agrupación Política	Afiliados		Total
		Mujeres	Hombres	
<i>Partidos de Distrito que NO integran uno de orden nacional</i>				
156	Acción Chaqueña	13	4	17
193	Nuevo Espacio de Participación	658	651	1.309
173	Partido Causa Reparadora - C.A.R.	74	67	141
179	Partido Ciudadanos a Gobernar	190	168	358
181	Partido Corriente Martín Fierro - C.M.F.	835	836	1.671
171	Partido Frente para el Cambio	68	41	109
191	Partido para el Desarrollo y la Igualdad (PDI)	183	137	320
175	Partido Polo Social - Movimiento de Bases	0	1	1
189	Partido Proyecto Popular - (P.P.)	101	71	172
195	Partido Socialistas Unidos por el Chaco	2.292	1.483	3.775
			<b>Total</b>	<b>12.999</b>

Chubut				
Nº	Agrupación Política	Afiliados		Total
		Mujeres	Hombres	
<i>Partidos de Distrito que integran uno de orden nacional</i>				
38	Movimiento Socialista de los Trabajadores	1	1	2
74	Partido del Trabajo y del Pueblo	0	3	3
2	Partido Justicialista	14	12	26
64	PRO - Propuesta Republicana	1	0	1
3	Unión Cívica Radical	0	3	3
<i>Partidos de Distrito que NO integran uno de orden nacional</i>				
160	Chubut Somos Todos	3	1	4
152	MOVIMIENTO POLO SOCIAL, la tercera posición de la gente	5	1	6
153	Partido Socialista Auténtico del Chubut	1	2	3
			<b>Total</b>	<b>48</b>

Córdoba				
Nº	Agrupación Política	Afiliados		Total
		Mujeres	Hombres	
<i>Partidos de Distrito que integran uno de orden nacional</i>				
47	Coalición Cívica - Afirmación para una República Igualitaria (ARI)	1	1	2
73	Encuentro por la Democracia y la Equidad	0	1	1
61	Izquierda por una Opción Socialista	0	1	1
67	Kolina	2	2	4
40	Movimiento Libres del Sur	1	0	1
38	Movimiento Socialista de los Trabajadores	3	3	6
54	Partido de la Victoria	1	0	1
70	Partido de Trabajadores por el Socialismo	3	1	4
5	Partido Demócrata Cristiano	1	0	1
77	Partido Fe	1	1	2
6	Partido Intransigente	1	0	1
2	Partido Justicialista	9	4	13
64	PRO - Propuesta Republicana	22	28	50
3	Unión Cívica Radical	18	22	40
<i>Partidos de Distrito que NO integran uno de orden nacional</i>				
169	Acción para el Cambio	1	1	2
217	Encuentro Vecinal Córdoba	1	0	1
199	Frente Cívico de Córdoba	4	3	7
219	Nueva Izquierda	0	1	1
223	Partido Cordobés del Obrero	1	0	1
231	Política Abierta para la Integridad Social	1	0	1
			<b>Total</b>	<b>140</b>

Corrientes				
Nº	Agrupación Política	Afiliados		Total
		Mujeres	Hombres	
<i>Partidos de Distrito que integran uno de orden nacional</i>				
47	Coalición Cívica - Afirmación para una República Igualitaria (ARI)	0	2	2
1	Movimiento de Integración y Desarrollo	0	1	1
54	Partido de la Victoria	2	0	2
5	Partido Demócrata Cristiano	1	0	1
9	Partido Demócrata Progresista	2	1	3
8	Partido Federal	1	1	2
78	Partido Tercera Posición	1	1	2
64	PRO - Propuesta Republicana	3	7	10
3	Unión Cívica Radical	28	20	48
			<b>Total</b>	<b>71</b>

Entre Ríos				
Nº	Agrupación Política	Afiliados		Total
		Mujeres	Hombres	
<i>Partidos de Distrito que integran uno de orden nacional</i>				
64	PRO - Propuesta Republicana	7	9	16
<i>Partidos de Distrito que NO integran uno de orden nacional</i>				
171	Movimiento Social Entrerriano	1	1	2
188	Frente Entrerriano Federal para el Trabajo, la Producción y la Justicia Social	4	1	5
			<b>Total</b>	<b>23</b>

Formosa				
Nº	Agrupación Política	Afiliados		Total
		Mujeres	Hombres	
<i>Partidos de Distrito que integran uno de orden nacional</i>				
38	Movimiento Socialista de los Trabajadores	4	3	7
2	Partido Justicialista	12	15	27
50	Partido Socialista	2	1	3
64	PRO - Propuesta Republicana	1	0	1
3	Unión Cívica Radical	5	9	14
23	Unión Popular	1	0	1
<i>Partidos de Distrito que NO integran uno de orden nacional</i>				
152	Movimiento de Acción Popular	1	0	1
204	Partido Obrero	3	3	6
			<b>Total</b>	<b>60</b>

Jujuy				
Nº	Agrupación Política	Afiliados		Total
		Mujeres	Hombres	
<i>Partidos de Distrito que integran uno de orden nacional</i>				
83	Movimiento Político Social y Cultural Proyecto Sur	2	4	6
71	Partido del Obrero	1	12	13
75	Partido de la Concertación Forja	1	2	3
2	Partido Justicialista	7	3	10
50	Partido Socialista	1	1	2
3	Unión Cívica Radical	2	3	5
23	Unión Popular	4	0	4
<i>Partidos de Distrito que NO integran uno de orden nacional</i>				
200	Movimiento Norte Grande	1	1	2
			<b>Total</b>	<b>45</b>

La Pampa				
Nº	Agrupación Política	Afiliados		Total
		Mujeres	Hombres	
<i>Partidos de Distrito que integran uno de orden nacional</i>				
73	Encuentro por la Democracia y la Equidad	1	0	1
1	Movimiento de Integración y Desarrollo	1	0	1
77	Partido Fe	1	0	1
2	Partido Justicialista	2	0	2
50	Partido Socialista	1	0	1
64	PRO - Propuesta Republicana	2	2	4
<i>Partidos de Distrito que NO integran uno de orden nacional</i>				
151	Movimiento Federalista Pampeano	2	3	5
190	Partido de los Trabajadores Socialistas	3	0	3
			<b>Total</b>	<b>18</b>

La Rioja				
Nº	Agrupación Política	Afiliados		Total
		Mujeres	Hombres	
<i>Partidos de Distrito que integran uno de orden nacional</i>				
57	Movimiento de Acción Vecinal	1	0	1
68	Nueva Izquierda	0	1	1
71	Partido del Obrero	0	1	1
2	Partido Justicialista	83	52	135
33	Partido Nacionalista Constitucional UNIR	1	0	1
64	PRO - Propuesta Republicana	11	13	24
3	Unión Cívica Radical	7	5	12
			<b>Total</b>	<b>175</b>

Mendoza				
Nº	Agrupación Política	Afiliados		Total
		Mujeres	Hombres	
<i>Partidos de Distrito que integran uno de orden nacional</i>				
40	Movimiento Libres del Sur	2	1	3
12	Partido Comunista	2	0	2
70	Partido de Trabajadores por el Socialismo	1	0	1
74	Partido del Trabajo y del Pueblo	16	23	39
77	Partido Fe	2	0	2
2	Partido Justicialista	14	14	28
79	Partido Renovador Federal	0	1	1
64	PRO - Propuesta Republicana	2	3	5
3	Unión Cívica Radical	6	0	6
<i>Partidos de Distrito que NO integran uno de orden nacional</i>				
181	Juntos por Mendoza	0	1	1
195	Movimiento Integración	0	1	1
188	Nueva Acción	1	0	1
151	Partido Demócrata	1	0	1
<b>Total</b>				<b>91</b>

Misiones				
Nº	Agrupación Política	Afiliados		Total
		Mujeres	Hombres	
<i>Partidos de Distrito que integran uno de orden nacional</i>				
82	Compromisa Federal	2	0	2
2	Partido Justicialista	1	0	1
3	Unión Cívica Radical	6	2	8
<i>Partidos de Distrito que NO integran uno de orden nacional</i>				
152	Partido de la Concordia Social	1	2	3
<b>Total</b>				<b>14</b>



Neuquén				
Nº	Agrupación Política	Afiliados		Total
		Mujeres	Hombres	
<i>Partidos de Distrito que integran uno de orden nacional</i>				
41	Partido Frente Grande	0	1	1
<i>Partidos de Distrito que NO integran uno de orden nacional</i>				
162	El Frente y la Participación Neuquina	1	0	1
186	Frente Popular por la Dignidad	0	2	2
151	Movimiento Popular Neuquino	1	2	3
180	Nuevo Compromiso Neuquino	1	0	1
			<b>Total</b>	<b>8</b>

Río Negro				
Nº	Agrupación Política	Afiliados		Total
		Mujeres	Hombres	
<i>Partidos de Distrito que integran uno de orden nacional</i>				
47	Coalición Cívica - Afirmación para una República Igualitaria (ARI)	0	1	1
67	Kolina	1	1	2
13	Movimiento al Socialismo	0	1	1
77	Partido Fe	0	1	1
2	Partido Justicialista	1	1	2
64	PRO - Propuesta Republicana	1	1	2
3	Unión Cívica Radical	0	1	1
<i>Partidos de Distrito que NO integran uno de orden nacional</i>				
153	Movimiento Patagónico Popular	0	1	1
			<b>Total</b>	<b>11</b>

Salta				
Nº	Agrupación Política	Afiliados		Total
		Mujeres	Hombres	
<i>Partidos de Distrito que integran uno de orden nacional</i>				
82	Compromiso Federal	1	0	1
72	Instrumento Electoral por la Unidad Popular	4	0	4
67	Kolina	1	2	3
38	Movimiento Socialista de los Trabajadores	0	1	1
19	Partido Conservador Popular	1	1	2
76	Partido de la Cultura la Educación y el Trabajo	1	1	2
70	Partido de Trabajadores por el Socialismo	3	3	6
2	Partido Justicialista	5	2	7
3	Unión Cívica Radical	1	2	3
<i>Partidos de Distrito que NO integran uno de orden nacional</i>				
216	Frente Plural	1	0	1
202	Movimiento Popular Unido	11	10	21
223	Partido del Trabajo y la Equidad	0	1	1
221	Partido Identidad Salteña	3	3	6
152	Partido Renovador de Salta	4	2	6
224	Primero Salta	38	56	94
197	Propuesta Salteña	1	3	4
203	Salta Somos Todos	8	6	14
			<b>Total</b>	<b>176</b>

San Juan				
Nº	Agrupación Política	Afiliados		Total
		Mujeres	Hombres	
<i>Partidos de Distrito que integran uno de orden nacional</i>				
61	Izquierda por una Opción Socialista	0	1	1
67	Kolina	0	1	1

Nº	Agrupación Política	Afiliados		Total
		Mujeres	Hombres	
74	Partido del Trabajo y del Pueblo	1	0	1
77	Partido Fe	1	3	4
2	Partido Justicialista	20	11	31
50	Partido Socialista	4	6	10
64	PRO - Propuesta Republicana	22	18	40
<i>Partidos de Distrito que NO integran uno de orden nacional</i>				
177	Nueva Dirigencia	5	3	8
173	Nueva Izquierda	9	6	15
154	Partido Bloquista	22	35	57
181	Partido Compromiso Social	2	5	7
168	Partido Dignidad Ciudadana	5	10	15
167	Partido Movimiento Vida y Compromiso	5	9	14
			<b>Total</b>	<b>204</b>

San Luis				
Nº	Agrupación Política	Afiliados		Total
		Mujeres	Hombres	
<i>Partidos de Distrito que integran uno de orden nacional</i>				
3	Unión Cívica Radical	5	6	11
<i>Partidos de Distrito que NO integran uno de orden nacional</i>				
190	Frente para la Victoria	3	2	5
199	Movimiento Integración Latinoamericana de Expresión Social	0	1	1
			<b>Total</b>	<b>17</b>

Santa Cruz				
Nº	Agrupación Política	Afiliados		Total
		Mujeres	Hombres	
<i>Partidos de Distrito que integran uno de orden nacional</i>				
2	Partido Justicialista	0	1	1
<i>Partidos de Distrito que NO integran uno de orden nacional</i>				
164	Encuentro Ciudadano	0	1	1
154	Partido Obrero	0	1	1
			<b>Total</b>	<b>3</b>

Santa Fe				
Nº	Agrupación Política	Afiliados		Total
		Mujeres	Hombres	
<i>Partidos de Distrito que integran uno de orden nacional</i>				
47	Coalición Cívica - Afirmación para una República Igualitaria (ARI)	0	2	2
69	GEN	1	0	1
61	Izquierda por una Opción Socialista	7	3	10
19	Partido Conservador Popular	0	2	2
74	Partido del Trabajo y del Pueblo	1	0	1
5	Partido Demócrata Cristiano	0	3	3
9	Partido Demócrata Progresista	0	1	1
70	Partido de Trabajadores por el Socialismo	2	3	5
6	Partido Intransigente	0	1	1
2	Partido Justicialista	0	1	1
50	Partido Socialista	2	0	2
64	PRO - Propuesta Republicana	2	3	5
3	Unión Cívica Radical	27	18	45
<i>Partidos de Distrito que NO integran uno de orden nacional</i>				
202	Ciudad Futura	1	1	2
192	Participación, Ética y Solidaridad	8	7	15

Nº	Agrupación Política	Afiliados		Total
		Mujeres	Hombres	
162	Partido Progreso Social	1	3	4
167	Unión por la Libertad	1	0	1
			<b>Total</b>	<b>101</b>

Santiago del Estero				
Nº	Agrupación Política	Afiliados		Total
		Mujeres	Hombres	
<i>Partidos de Distrito que integran uno de orden nacional</i>				
61	Izquierda por una Opción Socialista	1	1	2
67	Kolina	1	1	2
57	Movimiento de Acción Vecinal	1	2	3
40	Movimiento Libres del Sur	2	0	2
54	Partido de la Victoria	7	6	13
77	Partido Fe	0	1	1
2	Partido Justicialista	101	75	176
64	PRO - Propuesta Republicana	0	1	1
<i>Partidos de Distrito que NO integran uno de orden nacional</i>				
202	Nueva Alternativa	2	1	3
187	Movimiento Justicia y Libertad	1	0	1
183	Partido Social de Centro	1	0	1
			<b>Total</b>	<b>205</b>

Tierra del Fuego				
Nº	Agrupación Política	Afiliados		Total
		Mujeres	Hombres	
<i>Partidos de Distrito que integran uno de orden nacional</i>				
80	Frente H.A.C.E.R. por el Progreso Social	0	1	1
69	GEN	0	3	3
72	Instrumento Electoral por la Unidad Popular	0	1	1
83	Movimiento Político Social y Cultural Proyecto Sur	0	4	4
76	Partido de la Cultura la Educación y el Trabajo	1	0	1
6	Partido Intransigente	1	0	1
2	Partido Justicialista	19	19	38
3	Unión Cívica Radical	0	3	3
<i>Partidos de Distrito que NO integran uno de orden nacional</i>				
167	Federal Fuegoino	1	1	2
202	Frente Renovador Auténtico	5	1	6
154	Movimiento Popular Fuegoino	7	4	11
203	Partido Obrero	3	1	4
187	Partido Social Patagónico	1	0	1
			<b>Total</b>	<b>76</b>

Tucumán				
Nº	Agrupación Política	Afiliados		Total
		Mujeres	Hombres	
<i>Partidos de Distrito que integran uno de orden nacional</i>				
2	Partido Justicialista	10	17	27
50	Partido Socialista	1	1	2
3	Unión Cívica Radical	4	4	8
<i>Partidos de Distrito que NO integran uno de orden nacional</i>				
197	Partido Acuerdo Federal	4	9	13
184	Partido Laborista Independencia	0	1	1
204	Partido del Trabajo y la Equidad	2	2	4

---

Nº	Agrupación Política	Afiliados		Total
		Mujeres	Hombres	
203	Partido Tucumán Innovador	4	2	6
			<b>Total</b>	<b>61</b>